

November 2021

Bg Autogiro

Teknisk manual

Innehåll

1	Introduktion	5
1.1	Det här dokumentet	5
1.2	Vad är Bankgirot?	5
1.3	Vad är ett bankgironummer?	5
1.4	Vad är Autogiro?	6
2	Termer och definitioner.....	7
3	Om Autogiro	10
3.1	Filer till och från Bankgirot.....	10
3.2	Autogiro Online.....	11
3.3	Filloyter	11
3.4	Redovisning.....	12
3.5	Filöverföring.....	13
4	Förändringsskydd.....	13
4.1	Testsigillnycklar	13
5	Nödvändiga funktioner för Medgivanden	14
5.1	Medgivanden på papper och via Hemsida	14
5.2	Medgivanden via Internetbanken	14
5.3	Unikt nummer som identifierar betalaren.....	15
6	Om filer och poster	15
6.1	Grundläggande om filer och poster.....	15
6.1.1	Innehåll i en fil	16
6.1.2	Innehåll i ett avsnitt	17
6.1.3	Innehåll i en post.....	18
6.1.4	Teckenstandard	18
6.1.5	Datasetnamn	19
7	Post- och filbeskrivningar – filer <i>till</i> Bankgirot.....	20
7.1	Översikt	20
7.2	Postbeskrivningar, Medgivandeunderlag (TK01 och TK03–TK05)	22
7.3	Postbeskrivningar, Betalningsunderlag (TK01, TK82 och TK32).....	26
7.4	Postbeskrivningar, Makulerings- och datumändringsunderlag (TK01 och TK23–TK29).....	28
8	Post- och filbeskrivningar – filer <i>från</i> Bankgirot i ny filloyter.....	31
8.1	Översikt	31
8.2	Ny filloyter - Betalningsspecifikation och Stoppade betalningar i täckningskontroll.....	33
8.2.1	Översikt	33
8.2.2	Ny filloyter - Postbeskrivningar, Betalningsspecifikation (TK01, TK15, TK82, TK16, TK32, TK17, TK77 och TK09)	35
8.2.3	Ny filloyter - Koder som förekommer i TK82, TK32 och TK77.....	43
8.3	Medgivandeavisering	44

8.3.1	Översikt	44
8.3.2	Ny fillayout - Postbeskrivningar, Medgivandeavisering (TK01, TK73 och TK09).....	45
8.3.3	Ny layout - Koder som förekommer i TK73	47
8.4	Avvisade betalningar	49
8.4.1	Översikt	49
8.4.2	Ny fillayout - Postbeskrivningar, Avvisade betalningar (TK01, TK82, TK32 och TK09)	50
8.4.3	Koder som förekommer i TK32 och TK82	52
8.5	Ny layout - Makuleringar/ändringar av betalningar	53
8.5.1	Översikt	53
8.5.2	Ny fillayout - Postbeskrivningar, Makuleringar och ändringar (TK01, TK03, TK11, TK21–TK25, TK26–TK29 och TK09).....	54
8.5.3	Ny fillayout - Koder som förekommer i TK21-29, TK03 och TK11	57
8.6	Ny fillayout - Postbeskrivningar, Medgivanden via Internetbanken (TK51–TK56 och TK59).....	60
8.7	Ny fillayout - Postbeskrivningar, Utdrag ur bevakningsregistret (TK01, TK82, TK32 och TK09).....	63
8.8	Ny fillayout - Postbeskrivning, Utdrag ur Medgivanderegistret	66
9	Post- och filbeskrivningar – filer från Bankgirot i gammal layout	68
9.1	Översikt	68
9.2	Gammal fillayout - Betalningsspecifikation och Stoppade betalningar i täckningskontroll	70
9.2.1	Översikt	70
9.2.2	Gammal fillayout - Postbeskrivningar, betalningsspecifikation (TK01, TK82, TK32 och TK09)	71
9.3	Gammal layout - Medgivandeavisering	77
9.3.1	Översikt	77
9.3.2	Gammal fillayout - Postbeskrivningar, Medgivandeavisering (TK01, TK73 och TK09).....	77
9.3.3	Gammal fillayout - Koder som förekommer i TK73.....	80
9.4	Avvisade betalningar	83
9.4.1	Översikt	83
9.4.2	Gammal fillayout - Postbeskrivningar, Avvisade betalningar (TK01, TK82, TK32 och TK09)	84
9.4.3	Gammal fillayout - Koder som förekommer i TK82 och TK32.....	87
9.5	Gammal fillayout - Makuleringar/ändringar av betalningar	88
9.5.1	Översikt	88

9.5.2	Gammal fillayout - Postbeskrivningar, makuleringar och ändringar (TK01, TK03, TK21–TK25, TK26–TK29 och TK09)	89
9.6	Gammal fillayout - Postbeskrivningar, Medgivanden via Internetbanken (TK51–TK56 och TK59).....	95
9.7	Gammal fillayout - Postbeskrivningar, Utdrag ur bevakningsregistret (TK01, TK82, TK32 och TK09).....	99
9.8	Gammal fillayout - Postbeskrivningar, Utdrag ur Medgivanderegistret (registerpost)	102
10	Post- och filbeskrivningar – fil från Bankgirot i Bg Max format	104
10.1	Översikt.....	104
10.2	Postdefinitioner.....	105
10.2.1	Tabell 1 – Justering	106
10.3	Tabell 2 - Startpost (Transaktionskod = "01")	106
10.4	Tabell 3 - Öppningspost (Transaktionskod = "05")	106
10.5	Tabell 4 - Betalningspost (Transaktionskod = "20").....	107
10.5.1	Tabell 5 - Referenskod.....	108
10.5.2	Tabell 6 - Betalningskanalkod.....	108
10.5.3	Tabell 7 - Avbildmarkering	108
10.6	Tabell 8 - Avdragspost (Transaktionskod = "21")	108
10.6.1	Tabell 9 – Avdragskod.....	108
10.7	Tabell 10 - Extra referensnummerpost (Transaktionskod = "22", "23")	108
10.8	Tabell 11 - Informationspost (Transaktionskod = "25").....	108
10.9	Tabell 12 - Namnpost (Transaktionskod = "26")	108
10.10	Tabell 13 - Adresspost 1 (Transaktionskod = "27")	109
10.11	Tabell 14 - Adresspost 2 (Transaktionskod = "28")	109
10.12	Tabell 15 - Organisationsnummerpost (Transaktionskod = "29").....	109
10.13	Tabell 16 - Insättningspost (Transaktionskod = "15")	110
10.14	Tabell 17 - Slutpost (Transaktionskod = "70").....	110

1 Introduktion

1.1 Det här dokumentet

Detta är Tekniskmanualen för Bg Autogiro (nedan kallat för Autogiro). Ditt företag benämns som betalningsmottagaren i dokumentet.

Dokumentet innehåller post- och filbeskrivningar för Autogiro, och är till för dig som ska

- programmera för att kunna skapa betalningar och Medgivanden till Bankgirot
- programmera för att kunna läsa in redovisning av behandlade betalningar och Medgivanden från Bankgirot
- anpassa företagets rutiner för att kunna använda Autogiro
- läsa post och filbeskrivningar

1.2 Vad är Bankgirot?

Bankgirot är ett europeiskt clearinghus med uppdrag att leverera marknadsledande lösningar inom betalområdet som ökar kundernas konkurrenskraft.

Som det enda clearinghuset för massbetalningar i Sverige har Bankgirot en central roll i den svenska betalningsinfrastrukturen och hanterar den stora merparten av denna typ av betalningar.

Bankgirosystemet är

- ett öppet system för både betalare och betalningsmottagaren *och*
- länken mellan avsändare och mottagare

Alla betalningsinstitut som är verksamma i Sverige kan teckna avtal om att vara med i bankgirosystemet. Bankgirot förmedlar betalningar och information kring ut- och inbetalningar till alla parter. Betalningar och information kommer alltid fram.

Oavsett bankförbindelse, kan du som

- betalningsmottagaren få betalt från alla *och*
- dina betalare nå alla betalningsmottagaren

Inom ramen för bankgirosystemet har Bankgirot etablerat ett samarbete med flera av de största tillverkarna av affärs-, ekonomi- och kommunikationsprogram. Tillsammans skapar vi effektiva affärslösningar på betalningsområdet, som spar tid och pengar åt företagen.

1.3 Vad är ett bankgironummer?

Ett bankgironummer är en adress som pekar på ett bankkonto. Bankgironumret kan kopplas till den bank och det bankkonto du själv väljer.

När du ska få betalt behöver du bara uppge ditt bankgironummer – du behöver aldrig lämna ut ditt bankkontonummer. Det är i alla lägen dolt för betalaren. Om du byter bank behåller

du ditt bankgironummer och dina bankgirobetalningar fortsätter fungera på det sätt du är van vid.

1.4 Vad är Autogiro?

Autogiro är en produkt för att automatiskt överföra betalningar till betalningsmottagaren på betalningen – varken för tidigt eller för sent. Autogiro kan användas helt och hållet elektroniskt. Det innebär att all hantering sker via fil och/eller webbtjänsten Autogiro Online.

Både privatpersoner och företag kan betala via Autogiro, och betalningsmottagaren kan fakturera betalare med såväl bankkontonummer som bankgironummer.

En förutsättning för Autogiro är att betalaren lämnar ett Medgivande till att pengar automatiskt får föras över från betalarens bankkonto till betalningsmottagaren.

Tabellen beskriver standard- och tillvalsfunktioner som finns för Autogiro.

Funktioner	Beskrivning	Standard eller tillval
Medgivande via blankett	Betalaren lämnar Medgivanden via en pappersblankett.	Standard
Medgivande via Internetbanken	Betalaren lämnar Medgivanden via sin Internetbank.	Tillval
Medgivande via Hemsida	Betalare lämnar Medgivanden genom att fylla i en elektronisk Medgivandeblankett via en länk, som till exempel kan ligga på betalningsmottagarens (företagets) webbplats.	Tillval
Utbetalningar	Betalningsmottagaren kan göra utbetalningar via Autogiro till en betalare.	Tillval
Maxbelopp	Betalningsmottagaren kan iföra en övre gräns för hur höga belopp som per betalare och dag får föras över via Autogiro till betalningsmottagarens bankgironummer.	Tillval
Omförsök	Omförsök innebär att om betalarens bank stoppar en betalning i täckningskontrollen, så gör Bankgirot nya försök tills antalet överenskomna omförsök är genomförda eller betalningen har godkänts.	Tillval

Funktioner	Beskrivning	Standard eller tillval
Utdrag	Betalningsmottagaren kan vid behov beställa sammanställningar från sin bank eller via Autogiro Online. Sammanställningarna visar utdrag från Medgivande- eller bevakningsregistret och levereras till betalningsmottagaren via fil.	Tillval

Observera: För mer information om standard- och tillvalsfunktioner, hur Medgivanden och betalningar och Autogiro Online fungerar för Autogiro, se Användarmanualen på www.bankgirot.se

2 Termer och definitioner

Den här tabellen visar Bankgirots definitioner av termer som hör ihop med tjänsten Autogiro.

Term	Definitioner
Användarmanual	En manual som beskriver en tjänst, hur den används och hur ett företag anpassar sina rutiner för att komma igång med tjänsten.
Bankdag	Alla dagar utom lördagar, söndagar, trettondag jul, långfredagen, annandag påsk, första maj, Kristi himmelfärdsdag, nationaldagen, midsommarafton, julafton, juldagen, annandag jul, nyårsafton och nyårsdagen (allt enligt den svenska kalendern) och vad som i övrigt stadgas i vid var tid gällande lag (1989:253) om allmänna helgdagar.
Bankgiro Link	Bankgirots produkt för kommunikation. Bankgiro Link innefattar <ul style="list-style-type: none"> • säker kommunikationslösning med behörigheter, baserad på PKI och certifikat • filöverföring via Internet • överföring av betalningsuppdrag till Bankgirot • överföring av redovisning från Bankgirot • elektroniska fullmaktskontroller (för vissa banker).
Betalarnummer	Ett nummer som identifierar betalaren för mottagaren. Det kan till exempel vara ett organisations- eller personnummer, bankgironummer eller Kundnummer. Observera: För de betalare som har Medgivande med bankgironummer är betalarnumret alltid bankgironumret.

Term	Definitioner
Betalningsunderlag	Den fil som skickas från företaget till Bankgirot och innehåller de betalningar som ska utföras.
Betalningsuppdrag	De betalningar som Bankgirot tar emot och behandlar.
Checksiffra	En kontrollsiffra som alltid står sist i till exempel ett bankkontonummer, eller ett bankgironummer.
E-legitimation	En elektronisk legitimationshandling som används för säker identifiering på Internet. Den motsvarar en vanlig legitimation, till exempel ett id-kort eller körkort. E-legitimationen kan utfärdas av banken och kan vara i form av till exempel en fil eller ett kort.
Enstaka betalning	En betalning som ingår i ett Självförnyande uppdrag.
Förändringsskydd	Innebär att filer förses med en krypterad kontrollpost som beräknas från filens innehåll och en unik kod, innan filen sänds till Bankgirot. Bankgirot kontrollerar kontrollposten och kan därmed säkerställa att filen inte har förändrats efter det att avsändaren har förändringsskyddat den.
HMAC	Hash Message Authentication Code. En öppen, internationell standard för förändringsskydd med sigill. Bankgirot använder HMAC-SHA-256 med 128-bitarsnyckel, där nyckeln består av 32 alfanumeriska tecken och saknar Checksiffra. Förekommer endast som leveranssigill.
Insättningslöpnummer	Varje insättningspost har ett Insättningslöpnummer som är unikt per bankgironummer och år. Bankgirot meddelar banken löpnumret i samband med insättningen på betalningsmottagarens bankkonto. Banken kan sedan välja att redovisa det på bankkontoutdraget till företaget. Då kan avstämningen av kontoredovisningen förenklas och automatiseras.
Kommunikationssätt	Det sätt företaget använder för att skicka och hämta filer, till och från Bankgirot.
Kundnummer	Ett Kundnummer hos Bankgirot som används som adress för filleveranser. Kundnumret kan ha ett eller flera bankgironummer knutna till sig. Ett Kundnummer är alltid kopplat till en tjänst.

Term	Definitioner
Medgivande	<p>En standardfunktion inom Autogiro. Ett avtal mellan en betalare och en betalningsmottagare och en förutsättning för att kunna använda Autogiro. Betalaren ger sitt Medgivande till att betalningsmottagaren debiterar betalarens bankkonto eller bankgironummer via Autogiro.</p> <p>Betalningsmottagaren kan erbjuda betalaren att teckna Medgivande tre olika sätt:</p> <ul style="list-style-type: none"> • på blankett • via Internetbanken • via hemsida.
Medgivandeblankett	<p>En blankett som betalaren fyller i med sina uppgifter och sin signatur, och som gäller som betalarens Medgivande till betalningsmottagaren. Medgivandeblanketten kan finnas på papper eller vara elektronisk.</p>
Medgivande på papper	<p>En standardfunktion inom Autogiro som innebär att betalare lämnar Medgivanden genom att fylla i och underteckna en Medgivandeblankett på papper. Denna typ av Medgivande kan tecknas både för betalningar från ett bankkonto och för betalningar via ett bankgironummer.</p>
Medgivandeunderlag	<p>Det underlag med uppgifter om betalaren som betalningsmottagaren sänder till Bankgirot via fil eller själva registrerar via Autogiro Online, för att registrera ett nytt Medgivande.</p>
Medgivande via Hemsida	<p>En tillvalsfunktion inom Autogiro som innebär att betalare lämnar Medgivanden genom att fylla i en elektronisk Medgivandeblankett via en länk, som till exempel kan ligga på betalningsmottagarens (företagets) webbplats. Betalaren signerar Medgivandet med en e-legitimation, som kontrolleras av Bankgirot. Denna typ av Medgivande kan endast tecknas av privatpersoner för betalningar via ett bankkontonummer.</p>
Självförnyande uppdrag	<p>Ett betalningsuppdrag som används för att betala samma belopp periodiskt via Autogiro. Det kan exempelvis vara en tidningsprenumeration, där betalaren betalar samma belopp varje månad.</p>
Teknisk manual	<p>En manual med post- och filbeskrivningar. Den vänder sig främst till programvaruleverantörer och företag som själva utvecklar sina program.</p>

Term	Definitioner
Övrig kommunikation	I Övrig kommunikation ingår nedan kommunikationslösningar: <ul style="list-style-type: none"> • FTP via Internet • FTPS • SFTP • Fast förbindelse via exempelvis TCP/IP FTP • Connect:Direct För mer information om kommunikationslösningarna se www.bankgirot.se
Kundtest	Görs för att verifiera att informationen i filerna följer fastställd layout. Kundtest är inte obligatoriskt.
Återbetalning	Enligt lagen om Betaltjänster från 2010-08-01 har en betalare rätt att, under särskilda omständigheter och inom en viss tidsperiod, via sin bank begära att få återbetalning av en tidigare utförd autogirodragning. För mer information se Användarmanualen för Autogiro.

3 Om Autogiro

Hanteringen av Autogiro sker via fil eller webbtjänsten Autogiro Online. **Observera:** Betalningsmottagaren kan inte leverera eller registrera Betalningsunderlag via Autogiro Online. Dessa måste alltid levereras via fil till Bankgirot.

3.1 Filer till och från Bankgirot

Tabellen visar tillgängliga filer (rapporter) till och från Bankgirot. För information om filayouter se Post- och filbeskrivningar i dokumentet.

Filer till Bankgirot	Filer från Bankgirot i ny- och gammallayout
Medgivande	
Medgivandeunderlag	Medgivandeavisering
	Nya Medgivanden via Internetbanken
	Utdrag ur Medgivanderegistret
Betalningar	

Filer till Bankgirot	Filer från Bankgirot i ny- och gammallayout
Betalningsunderlag	<ul style="list-style-type: none"> Betalningsspecifikation och Stoppade betalningar i täckningskontroll Utförda betalningar i BgMax format
Makulerings- och datumändringsunderlag	Makuleringar/ändringar av betalningar
	Avvisade betalningar
	Utdrag ur bevakningsregistret

3.2 Autogiro Online

Autogiro har en webbtjänst som heter Autogiro Online som vänder sig till betalningsmottagaren. Autogiro Online innehåller olika funktioner som gör det möjligt för er att via webbtjänsten se information om betalningar och Medgivanden i Autogiro samt att hantera dessa. I Autogiro Online finns liknande sammanställningar som kompletterar de rapporter som betalningsmottagaren kan få på fil. Betalningsmottagaren kan också välja att endast använda redovisningen som finns i Autogiro Online. **Observera:** Betalningsmottagaren kan inte leverera eller registrera Betalningsunderlag via Autogiro Online. Dessa måste alltid levereras via fil till Bankgirot.

För mer information om Autogiro Online se Användarmanualen för Autogiro på www.bankgirot.se

3.3 Fillayouter

Det finns två typer av fillayouter för Autogiro, gammal och ny layout. Fillayouten avgör vilken redovisning Bankgirot skickar till betalningsmottagaren. Bankgirot rekommenderar att ni använder ny layout då den fillayouten täcker in alla händelser och möjliggör ett helt elektroniskt Autogiro om ni har alla redovisning på fil. Utöver val om ny eller gammal layout är det också möjligt att välja om utförda betalningar ska levereras i Bg Max format, samma format som Bankgiro Inbetalningar. Dessa val görs per bankgironummer och via Autogiro avtalet tillsammans med betalningsmottagarens bank.

Om betalningsmottagaren har flera bankgironummer inom samma Kundnummer kan de ha gammal layout på vissa bankgironummer och ny layout på andra bankgironummer. Det går däremot inte att blanda fillayout på samma mottagande bankgironummer förutom för utförda betalningar som kan väljas att få i Bg Max format (samma format som finns för Bankgiro Inbetalningar).

Betalningsmottagaren/servicebyrå som ska ta emot både gammal och ny layout inom samma Kundnummer kommer att få

- alla bankgironummer med gammal layout i en fil
- alla bankgironummer med ny layout i en fil

- alla bankgironummer med Bg Max i en fil och en fil för övrig redovisning i antingen gammal- eller ny layout.

Observera: Ny respektive gammal fillayout levereras i separata filer men filerna har samma filnamn från Bankgirot. Utöver detta kommer alla bankgironummer som har Bg Max format i en separat fil med eget filnamn.

Oavsett vilken fillayout betalningsmottagaren väljer så är det möjligt att använda Autogiro Online för att komplettera informationen.

Tabellen beskriver vad de olika fillayouterna innebär.

Fillayout	Beskrivning
Gammal	<ul style="list-style-type: none"> • Komplet information levereras inte via fil utan betalningsmottagaren använder Autogiro Online för att få komplett information. • Möjlighet till delvis automatisk avprickning i kundreskontran.
Ny	<ul style="list-style-type: none"> • Komplet information levereras via fil. • Möjlighet till helt automatisk avprickning i kundreskontran. • Autogiro Online kan användas som komplement.
Bg Max format	<ul style="list-style-type: none"> • Betalarnumret följer inte med i Bg Max formatet, vilket innebär att ett referensnummer eller betalarnumret måste anges i refnr fältet i Betalningsunderlaget för att kunna pricka av betalningarna. • Det är endast utförda betalningar som redovisas och levereras i en separat fil och inte tillsammans med Bankgiro Inbetalningar. • De eventuella betalningar som stoppas i täckningskontrollen visas endast via webbtjänsten Autogiro Online. • En utbetalning (TK32) syns endast via Autogiro Online. <p>Observera: Om övrig redovisning är vald i</p> <ul style="list-style-type: none"> • gammal layout levereras inte komplett information via fil utan betalningsmottagaren använder Autogiro Online för att få komplett information. • ny layout levereras komplett information via fil och Autogiro Online kan användas som komplement.

3.4 Redovisning

Betalningsmottagaren får redovisning på olika händelser i Autogiro. Redovisningen består av ett antal rapporter som levereras på fil i gammal- eller ny layout. Utförda betalningar är också möjliga att få i Bg Max format. All rapportering går också att ta fram via Autogiro Online. Det är betalningsmottagarens Autogiro avtal som styr i vilken layout, format och vilka filer som

redovisas. **Observera:** Det val betalningsmottagaren gör gäller *alla* rapporter, det är inte möjligt att få vissa rapporter i den ena fillayouten och vissa i den andra.

Dessa rapporter finns som standard:

- Betalningsspecifikation eller
- Betalningsspecifikation och stoppade betalningar i täckningskontroll
- Makulering/ändring av betalningar
- Medgivandeavisering
- Avvisade betalningar
- Medgivanden via Internetbanken

3.5 Filöverföring

Betalningsmottagaren kan välja mellan ett antal olika Kommunikationssätt för att skicka och ta emot filer till och från Bankgirot. **Hänvisning:** Beskrivningar av Kommunikationssätten finns på www.bankgirot.se.

4 Förändringsskydd

Förändringsskydd är obligatoriskt för samtliga filer som sänds till Bankgirot. Hela filen ska förändringsskyddas.

Det finns två typer av förändringsskydd som Bankgirot hanterar

- Digital signatur
- Sigill

Bankgirot stöder två metoder för att skapa sigill

- Nexus Elektroniskt Sigill (före detta SÄKDATA)
- HMAC SHA-256

Observera: För mer information om förändringsskydd, se Teknisk manual Förändringsskydd med sigill som finns på www.bankgirot.se.

4.1 Testsigillnycklar

Vid kundtest i Autogiro ska filen förses med ett sigill, med hjälp av en testsigillnyckel. Tabellen innehåller testsigillnycklar för de två sigillmetoder som Bankgirot stöder.

Metod	Testsigillnyckel
Nexus Elektroniskt Sigill	123456789012345678901234567890123456
HMAC	1234567890ABCDEF1234567890ABCDEF

5 Nödvändiga funktioner för Medgivanden

5.1 Medgivanden på papper och via Hemsida

Tabellen beskriver vilka funktioner betalningsmottagarens ekonomisystem måste innehålla för att hantera Medgivanden på blankett samt elektroniska Medgivande via Hemsida.

Observera: Om Medgivandet är kopplat till betalarens bankgironummer kan inte tillvalet Medgivande via Hemsida användas.

Funktion	Kommentar
Registrering, ändring och makulering av Medgivande i kundregistret.	Följande uppgifter behöver registreras i kundregistret: <ul style="list-style-type: none">• Betalarnummer. Observera: För Medgivanden med bankgironummer är betalarnumret alltid bankgironumret. Betalarnummer anges alltid för Medgivanden med både bankkontonummer och bankgironummer.• Bankkontonummer. Observera: Anges endast vid nyinlägg av Medgivande med bankkontonummer.• Personnummer eller organisationsnummer. Observera: Anges endast vid nyinlägg av Medgivande med bankkontonummer.
<ul style="list-style-type: none">• Skapa nyinlägg och makuleringsposter.• Skapa och sända fil till Bankgirot.	Hänvisning: Mer information och beskrivning av filer finns Post- och filbeskrivningar – filer <i>till</i> Bankgirot
<ul style="list-style-type: none">• Ta emot redovisning från Bankgirot.• Uppdatera kundregistret.	Hänvisning: Mer information och beskrivning av filer finns i Post- och filbeskrivningar – filer <i>från</i> Bankgirot i gammal, ny fillayout eller BgMax format.

5.2 Medgivanden via Internetbanken

Tabellen beskriver vilka funktioner betalningsmottagarens ekonomisystem måste innehålla för att hantera Medgivanden via Internetbanken, samt hänvisar till mer information och respektive post- och filbeskrivning.

Funktion	Hänvisning
Ta emot och behandla redovisningsfilen med nya och makulerade Medgivanden via Internetbanken från Bankgirot.	Se Post- och filbeskrivningar – filer från Bankgirot, Medgivandeavisering.

Granska nya Medgivanden och kontrollera att betalarnumret som betalaren har angett är korrekt.	
Skapa en godkännandepost.	Se Post- och filbeskrivningar – filer till Bankgirot, Medgivandeunderlag.
Skapa en avvisandepost.	

5.3 Unikt nummer som identifierar betalaren

Betalarnumret används i Autogiro för att identifiera betalaren och att koppla Medgivandet till rätt bankkontonummer eller bankgironummer. Varje betalare måste därför ha ett unikt Betalarnummer hos varje betalningsmottagare.

Observera: För de betalare som har Medgivande med bankgironummer är betalarnumret alltid bankgironumret.

6 Om filer och poster

6.1 Grundläggande om filer och poster

Tabellen definierar några av de vanligaste begreppen som används i de följande avsnitten i dokumentet.

Term	Definitioner
Avsnitt	En del av en fil som innehåller <ul style="list-style-type: none"> information om Medgivanden och betalningar från ett avsändarbankgironummer eller redovisning från Bankgirot och utdrag ur Bankgirots bevaknings- och Medgivanderegister.
Fil	Ett eller flera uppdrag i elektronisk form som <ul style="list-style-type: none"> betalningsmottagaren skickar till Bankgirot, eller redovisningar som betalningsmottagaren hämtar eller tar emot från Bankgirot.
Post	En del av en fil eller ett avsnitt med specifik information om uppdrag som skickas till Bankgirot. Varje post har en egen transaktionskod (TK).
Transaktionskod	Alla poster i en fil har en unik transaktionskod (TK). Transaktionskoden påbörjar en ny post.

6.1.1 Innehåll i en fil

En fil innehåller information, uppdelad i avsnitt och poster, antingen från betalningsmottagaren till Bankgirot, eller omvänt.

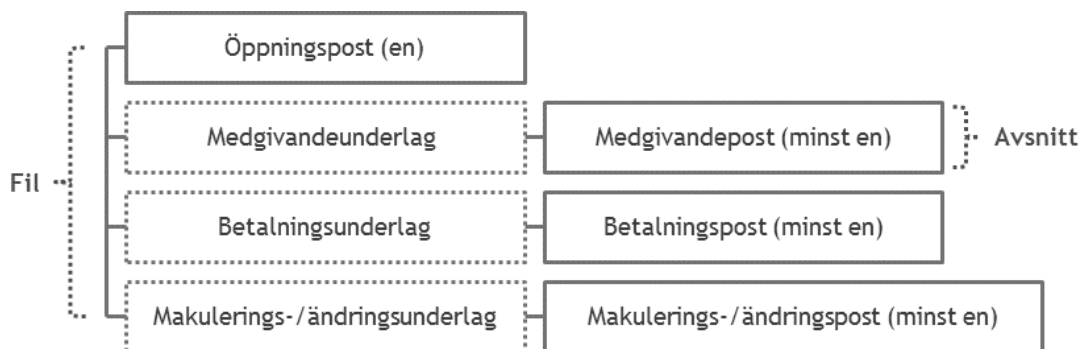
Observera: Bankgirot behandlar uppdragen i den ordning som de inkommer till Bankgirot. Du bör inte på samma dag skicka in Medgivande-/Betalningsunderlag och makuleringar eller ändringar som berör *samma* uppdrag, eftersom resultatet då kan bli felaktigt.

- Medgivande måste därför skickas in före ändringar och makuleringar av Medgivande
- betalning måste därför skickas in före ändringar och makuleringar av betalningar

Tabellen visar vad respektive filer kan innehålla.

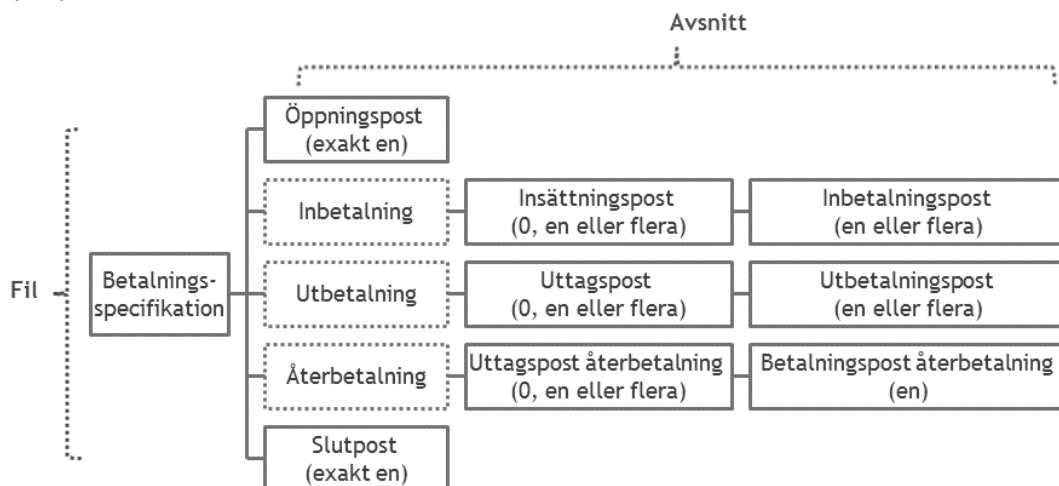
Avsändare	Innehåll	Observera
Betalningsmottagaren	Avsnitt med <ul style="list-style-type: none">• Medgivandeunderlag• Betalningsunderlag, och/eller• makulerings-/ändringsunderlag.	Filen kan innehålla flera typer av avsnitt.
Bankgirot	Avsnitt med antingen <ul style="list-style-type: none">• betalningsspecifikation samt ev. stoppade betalningar i täckningskontroll• Medgivandeavisering• avvisade betalningar• makuleringar/ändringar av betalningar• nya Medgivanden via Internetbanken• utdrag ur bevakningsregistret, eller• utdrag ur Medgivanderegistret	Filen innehåller endast <i>en</i> typ av avsnitt.

Illustrationen nedan visar hur en fil kan se ut när den innehåller uppdrag som betalningsmottagaren sänder till Bankgirot. Filen kan innehålla flera avsnitt med olika typer av underlag.



Illustrationen nedan visar hur en fil kan se ut när den innehåller redovisning från Bankgirot. Filen kan innehålla flera avsnitt – varje avsnitt gäller ett bankgironummer.

Observera: Illustrationen är ett exempel på hur rapporten Betalningsspecifikation kan se ut i ny layout.



Observera: Alla filer som skickas till Bankgirot måste också innehålla ett förändringsskydd, antingen

- en elektronisk signatur
- ett leveranssigill, eller
- ett avsnittsigill.

Hänvisning: För mer information, se avsnitt Förändringsskydd.

6.1.2 Innehåll i ett avsnitt

Tabellen visar vad ett avsnitt innehåller.

Avsändare	Innehåll
-----------	----------

Avsändare	Innehåll
Betalningsmot tagaren	<p>Ett avsnitt ska innehålla</p> <ul style="list-style-type: none"> • en öppningspost • minst en <ul style="list-style-type: none"> - Medgivandepost - betalningspost, och/eller - makulerings-/datumändringspost. <p>Observera: Filer <i>till</i> Bankgirot innehåller ingen slutpost.</p>
Bankgirot	<p>Ett avsnitt ska innehålla</p> <ul style="list-style-type: none"> • en öppningspost • minst en <ul style="list-style-type: none"> - insättningspost (endast i <i>ny</i> fillayout) - uttagspost (endast i <i>ny</i> fillayout) - betalningspost, och/eller - registerpost • en slutpost

6.1.3 Innehåll i en post

En post ska innehålla

- en unik transaktionskod (TK) som talar om vilken typ av information den aktuella posten innehåller
- själva informationen, såsom ett Medgivande, en betalning eller en makulering eller ändring.

Posterna följer traditionell 80-teckenslayout, indelad i fält med olika innehåll. Illustrationen nedan beskriver en post (öppningspost i ett Medgivandeunderlag). De grå fälten motsvarar 44 respektive 2 blanka tecken.



6.1.4 Teckenstandard

Filer till Bankgirot ska vara i ASCII- eller EBCDIC-format, beroende på val av Kommunikationssätt. För ASCII-filer rekommenderas ISO8859-1 (Latin-1) för

teckenrepresentation, samt <CRLF> för att indikera radavslut. Postlängden är fast, 80 positioner.

6.1.5 Datasetnamn

Datasetnamn är det tekniska namnet på alla filer till och från Bankgirot. I datasetnamnet på filer från Bankgirot ingår kund- eller servicebyrånummer, samt datum och tidpunkt för när filen skapas.

Exempel 1: Tabellen visar hur filer till Bankgirot ska namnges.

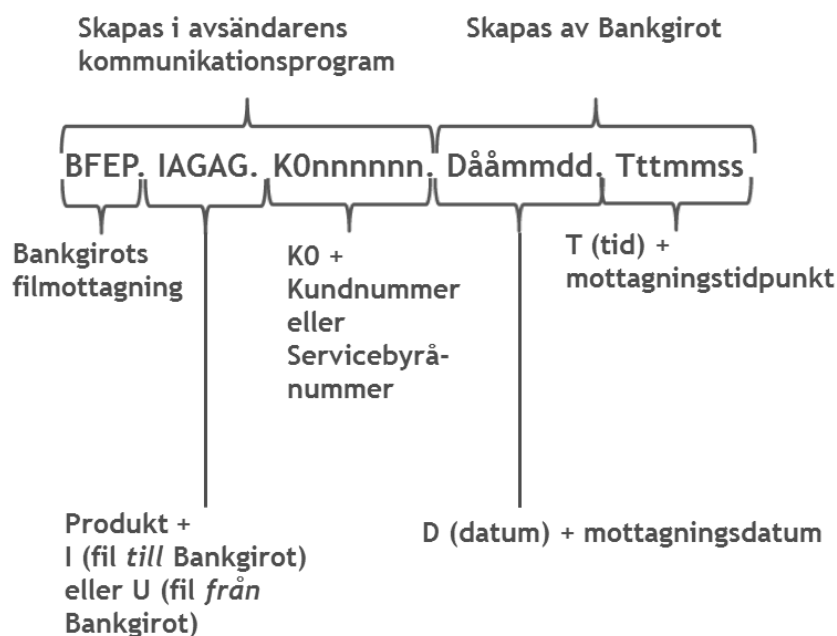
Kommunikationssätt	Datasetnamn
Bankgiro Link	BFEP.IBGLK.Konnnnnn.Dååmmdd.Tttmmss
Övrig kommunikation	BFEP.IAGAG.Konnnnnn.Dååmmdd.Tttmmss

Exempel 2: Tabellen visar hur filer från Bankgirot namnges. För Övrig kommunikation är det även möjligt att namnge filerna på det sätt man själv önskar, kontakta Bankgirots Kundservice för hjälp.

Rapport	Datasetnamn	
	Bankgiro Link	Övrig kommunikation
Betalningsspecifikation eller Betalningsspecifikation och stoppade betalningar i täckningskontroll	BFEP.UAGAG.Konnnnnn.Dååm mdd.Tttmmss	BFEP.UAGAG.Konnnnnn.Dååm mdd.Tttmmss
Utförda betalningar i BgMax format	BFEP.UAGAG.Konnnnnn.Dååm mdd.Tttmmss	BFEP.UAGAG.Konnnnnn.Dååm mdd.Tttmmss
Nya Medgivanden via Internetbank	BFEP.UAGAG.Konnnnnn.Dååm mdd.Tttmmss	BFEP.UAGU3.Konnnnnn.Dååm mdd.Tttmmss
Medgivandeavisering	BFEP.UAGAG.Konnnnnn.Dååm mdd.Tttmmss	BFEP.UAGU4.Konnnnnn.Dååm mdd.Tttmmss
Makuleringar/ändringar av betalningar	BFEP.UAGAG.Konnnnnn.Dååm mdd.Tttmmss	BFEP.UAGU5.Konnnnnn.Dååm mdd.Tttmmss
Avvisade betalningar	BFEP.UAGAG.Konnnnnn.Dååm mdd.Tttmmss	BFEP.UAGU6.Konnnnnn.Dååm mdd.Tttmmss

Rapport	Datasetnamn	
	Bankgiro Link	Övrig kommunikation
Utdrag ur Medgivanderegister	BFEP.UAGAG.Konnnnnn.Dååm mdd.Tttmmss	BFEP.UAGU7.Konnnnnn.Dååm mdd.Tttmmss
Utdrag ur bevakningsregister	BFEP.UAGAG.Konnnnnn.Dååm mdd.Tttmmss	BFEP.UAGU8.Konnnnnn.Dååm mdd.Tttmmss

Illustrationen nedan beskriver datasetnamnets olika fält.



Datasetnamnet vid Kundtest ska vara

- IAGZZ för filer till Bankgirot
- UAGZZ för filer från Bankgirot.

Exempelfiler: Det finns exempelfiler på www.bankgirot.se. **Hänvisning:** För mer information om test, se Användarmanualen för Autogiro, på www.bankgirot.se

7 Post- och filbeskrivningar - filer till Bankgirot

7.1 Översikt

Förklaring till förkortningar

Tabellen visar förklaringar till de förkortningar som används i postbeskrivningarna.

Förkortning	Förklaring
A	Alfanumeriskt innehåll
N	Numeriskt innehåll
TK	Transaktionskod

Filbeskrivning

Filerna som betalningsmottagaren sänder till Bankgirot kan innehålla olika typer av uppdrag. Dessa ska organiseras i avsnitt, som inleds av en öppningspost. Tabellen visar

- vilka poster som är möjliga och vilken transaktionskod (TK) de har
- posternas inbördes ordning i filen
- i vilket antal en viss post kan förekomma i ett avsnitt.

Post	TK	Förekomst
Medgivandeunderlag		
Öppningspost	01	Exakt en gång i ett avsnitt.
<ul style="list-style-type: none">• Nyinlägg av Medgivande• Godkännande/avvisande av nya Medgivanden via Internetbanken	04	<ul style="list-style-type: none">• Noll, en eller flera gånger i ett avsnitt.• Ingen begränsning beträffande inbördes ordning.
Makulering av Medgivande	03	Observera: Posten Byte av betalarnummer (TK05) är endast tillåtet för Medgivanden med bankkontonummer.
Byte av betalarnummer	05	
Betalningsunderlag		
Öppningspost	01	Exakt en gång i ett avsnitt.
Inbetalning	82	<ul style="list-style-type: none">• Noll, en eller flera gånger i ett avsnitt.
Utbetalning	32	<ul style="list-style-type: none">• Ingen begränsning beträffande inbördes ordning.
Makulerings- och datumändringsunderlag		
Öppningspost	01	Exakt en gång i ett avsnitt.

Makulering	23, 24, 25	<ul style="list-style-type: none"> Noll, en eller flera gånger i ett avsnitt. Ingen begränsning beträffande inbördes ordning.
Ändring	26, 27, 28, 29	

Innehåll

Det här kapitlet innehåller följande avsnitt:

Ämne	Se
Postbeskrivningar, Medgivandeunderlag (TK01 och TK03–TK05)	7.2
Postbeskrivningar, Betalningsunderlag (TK01, TK82 och TK32)	7.3
Postbeskrivningar, makulerings- och datumändringsunderlag (TK01 och TK23–TK29)	7.4

7.2 Postbeskrivningar, Medgivandeunderlag (TK01 och TK03-TK05)

Öppningspost (TK01)

Tabellen beskriver öppningsposten (TK01) i detalj.

Position	Innehåll	Giltiga värden/Kommentar	Antal positioner	Lagringsform
1–2	Transaktionskod	01	2	N
3–10	Skrivdag	ÅÅÅÅMMDD Det datum då filen har skapats hos betalningsmottagaren.	8	N
11–18	Layoutnamn	AUTOGIRO Observera: Ska skrivas med versaler.	8	A
19–62	Reservfält	Blankt	44	A
63–68	Betalningsmottagarens Kundnummer	Betalningsmottagarens Kundnummer hos Bankgirot. <ul style="list-style-type: none"> Högerställt Nollutfyllt 	6	N

Position	Innehåll	Giltiga värden/Kommentar	Antal positioner	Lagringsform
69–78	Betalningsmottagarens bankgironummer	<ul style="list-style-type: none"> • Högerställt • Nollutfyllt 	10	N
79–80	Reservfält	Blankt	2	A

Post för makulering av Medgivande (TK03)

Tabellen beskriver posten för makulering av Medgivanden (TK03) i detalj.

Position	Innehåll	Giltiga värden/Kommentar	Antal positioner	Lagringsform
1–2	Transaktionskod	03	2	N
3–12	Betalningsmottagarens bankgironummer	<ul style="list-style-type: none"> • Högerställt • Nollutfyllt • Måste vara samma bankgironummer som i Öppningspost (TK01) 	10	N
13–28	Betalarnummer	<ul style="list-style-type: none"> • Högerställt • Nollutfyllt 	16	N
29–80	Reservfält	Blankt	52	A

Post för nyinlägg och godkännande/avvisande av Medgivanden via Internetbanken (TK04)

Tabellen beskriver posten för nyinlägg och godkännande/avvisande av nya Medgivanden via Internetbanken (TK04) i detalj.

Observera: Positionerna 29–80 ska vara blanka om betalarnumret är betalarens bankgironummer. Lagringsform A.

Position	Innehåll	Giltiga värden/Kommentar	Antal positioner	Lagringsform
1–2	Transaktionskod	04	2	N

Position	Innehåll	Giltiga värden/Kommentar	Antal positioner	Lagringsform
3–12	Betalningsmottagarens bankgironummer	<ul style="list-style-type: none"> • Högerställt • Nollutfyllt • Måste vara samma bankgironummer som i Öppningspost (TK01) 	10	N
13–28	Betalarnummer	<ul style="list-style-type: none"> • Högerställt • Nollutfyllt 	16	N
29–44	Betalarens bankkontonummer	<p>Medgivande med bankkontonummer:</p> <ul style="list-style-type: none"> • Position 29–32: Clearingnummer • Position 33–44: Räkningsnummer • Högerställt • Nollutfyllt <p>Medgivande med bankgironummer:</p> <ul style="list-style-type: none"> • Blankt 	16	N
45–56	Betalarens personnummer eller organisationsnummer	<p>Medgivande med bankkontonummer:</p> <ul style="list-style-type: none"> • Personnummer: ÅÅÅÅMMDDNNNN • Organisationsnummer: ooNNNNNNNNNN 	12	N
		<p>Medgivande med bankgironummer:</p> <ul style="list-style-type: none"> • Blankt 		A
57–76	Reservfält	Blankt	20	A

Position	Innehåll	Giltiga värden/Kommentar	Antal positioner	Lagringsform
77–78	Nyinlägg och svar på nya Medgivanden via Internetbank	<p>Medgivande med bankkontonummer:</p> <p>Nyinlägg: Blankt.</p> <p>Nya Medgivanden via Internetbank:</p> <ul style="list-style-type: none"> • Godkänn Medgivandet: blankt • Avvisa Medgivandet: AV (ska skrivas med versaler) <p>Medgivande med bankgironummer:</p> <ul style="list-style-type: none"> • Blankt 	2	A
79–80	Reservfält	Blankt	2	A

Post för byte av betalarnummer (TK05)

Tabellen beskriver posten för byte av betalarnummer (TK05) i detalj. **Observera:** Posten byte av betalarnummer (TK05) endast tillåtet för Medgivanden med bankkontonummer.

För byte av mottagande bankgironummer var vänlig kontakta er bank.

Position	Innehåll	Giltiga värden/Kommentar	Antal positioner	Lagringsform
1–2	Transaktionskod	05	2	N
3–12	Betalningsmottagarens bankgironummer	<ul style="list-style-type: none"> • Högerställt • Nollutfyllt • Måste vara samma bankgironummer som i Öppningspost (TK01) 	10	N
13–28	Betalarnummer	<p>Det betalarnummer som gällde före bytet.</p> <ul style="list-style-type: none"> • Högerställt • Nollutfyllt 	16	N

Position	Innehåll	Giltiga värden/Kommentar	Antal positioner	Lagringsform
29–38	Betalningsmottagarens bankgironummer	<ul style="list-style-type: none"> Högerställt Nollutfyllt <p>Observera: Kan endast vara samma bankgironummer som i position 3-12.</p>	10	N
39–54	Nytt betalarnummer	<ul style="list-style-type: none"> Högerställt Nollutfyllt 	16	N
55–80	Reservfält	Blankt	26	A

7.3 Postbeskrivningar, Betalningsunderlag (TK01, TK82 och TK32)

Öppningspost (TK01)

Tabellen beskriver öppningsposten (TK01) i detalj.

Position	Innehåll	Giltiga värden/Kommentar	Antal positioner	Lagringsform
1–2	Transaktionskod	01	2	N
3–10	Skrivdag	ÅÅÅÅMMDD Det datum då filen har skapats hos betalningsmottagaren.	8	N
11–18	Layoutnamn	AUTOGIRO Observera: Ska skrivas med versaler.	8	A
19–62	Reservfält	Blankt	44	A
63–68	Betalningsmottagarens Kundnummer	Betalningsmottagarens Kundnummer hos Bankgirot. <ul style="list-style-type: none"> Högerställt Nollutfyllt 	6	N
69–78	Betalningsmottagarens bankgironummer	<ul style="list-style-type: none"> Högerställt Nollutfyllt 	10	N
79–80	Reservfält	Blankt	2	A

Inbetalningspost (TK82) och utbetalningspost (TK32)

Tabellen beskriver inbetalningsposten (TK82) och utbetalningsposten (TK32) i detalj.

Position	Innehåll	Giltiga värden/Kommentar	Antal positioner	Lagringsform
1–2	Transaktionskod	<ul style="list-style-type: none"> • 82 = Inbetalning (uttag på betalarens bankkonto eller bankgironummer) • 32 = Utbetalning (insättning på betalarens bankkonto eller bankgironummer) 	2	N
3–10	Betalningsdag	<ul style="list-style-type: none"> • ÅÅÅÅMMDD, eller • GENAST: Om betalningsdagen ska vara närmast möjliga Bankdag: <ul style="list-style-type: none"> - Vänsterställt - Blankutfyllt 	8	N
11	Periodkod	<p>Styr hur ofta betalningen utförs.</p> <p>Observera: Periodkod 1-8 kan inte användas om GENAST har angetts som betalningsdag i position 3-10.</p> <p>Hänvisning: Förklaring till koderna finns i Periodkoder nedan.</p>	1	N
12–14	Antal Självförnyande uppdrag	<p>Självförnyande uppdrag:</p> <ul style="list-style-type: none"> • Vid Självförnyande uppdrag kan antal gånger anges. Lämnas fältet blankt med periodkod 1–8 gäller transaktionen tills den makuleras. • Högerställt • Nollutfyllt <p>Övriga betalningsuppdrag: Blanka om periodkoden är 0.</p>	3	N A
15	Reservfält	Blankt	1	A
16–31	Betalarnummer	<ul style="list-style-type: none"> • Högerställt • Nollutfyllt 	16	N

Position	Innehåll	Giltiga värden/Kommentar	Antal positioner	Lagringsform
32-43	Belopp	<ul style="list-style-type: none"> Högerställt Nollutfyllt Observera: De två sista siffrorna anger ören.	12	N
44-53	Betalningsmottagarens bankgironummer	<ul style="list-style-type: none"> Högerställt Nollutfyllt 	10	N
54-69	Referens	Betalningsmottagarens egen referens på betalningen	16	A
70-80	Reservfält	Blankt.	11	A

Periodkoder

I betalningsuppdrag används periodkoder för att ange med vilken periodicitet betalningen ska utföras. Tabellen visar kodernas betydelse.

Observera: Periodkod 1-8 kan inte användas om GENAST har angetts som betalningsdag i TK32 eller TK82.

Periodkod	Betalningsintervall	Tidpunkt, fr.o.m. det datum som anges i betalningsuppdraget
0	En gång	–
1	En gång per månad	Den kalenderdag som anges i betalningsposten, om det är en Bankdag. Annars närmast följande Bankdag.
2	En gång per kvartal	
3	En gång per halvår	
4	En gång per år	
5	En gång per månad	Den sista kalenderdagen i månaden, om det är en Bankdag. Annars närmast föregående Bankdag.
6	En gång per kvartal	
7	En gång per halvår	
8	En gång per år	

7.4 Postbeskrivningar, Makulerings- och datumändringsunderlag (TK01 och TK23-TK29)

Observera: För Självförnyande uppdrag makuleras samtliga Enstaka betalningar i uppdraget oavsett vilken typ av makulering (TK23, TK24 ellerTK25) som används.

Öppningspost (TK01)

Tabellen beskriver öppningsposten (TK01) i detalj.

Position	Innehåll	Giltiga värden/Kommentar	Antal positioner	Lagringsform
1–2	Transaktionskod	01	2	N
3–10	Skrivdag	ÅÅÅÅMMDD Det datum då filen har skapats hos betalningsmottagaren.	8	N
11–18	Layoutnamn	AUTOGIRO Observera: Ska skrivas med versaler.	8	A
19–62	Reservfält	Blankt	44	A
63–68	Betalningsmottagarens Kundnummer	Betalningsmottagarens Kundnummer hos Bankgirot. • Högerställt • Nollutfyllt	6	N
69–78	Betalningsmottagarens bankgironummer	• Högerställt • Nollutfyllt	10	N
79–80	Reservfält	Blankt	2	A

Makuleringsposter (TK23, TK24 och TK25)

Makuleringsposterna är:

- makulera alla betalningar för ett betalarnummer (TK23).
- makulera alla betalningar för ett betalarnummer på en angiven betalningsdag (TK24).
- makulera en betalning för ett betalarnummer på en angiven betalningsdag och belopp (TK25)

Tabellen nedan beskriver posterna i detalj.

Position	Innehåll	Giltiga värden/Kommentar	Antal positioner	Lagringsform
1–2	Transaktionskod	23, 24 eller 25	2	N
3–12	Betalningsmottagarens bankgironummer	• Högerställt • Nollutfyllt	10	N
13–28	Betalarnummer	• Högerställt • Nollutfyllt	16	N

Position	Innehåll	Giltiga värden/Kommentar	Antal positioner	Lagringsform
29–36	Angiven betalningsdag	TK23: Blankt TK24 och TK25: ÅÅÅÅMMDD	8	N
37–48	Belopp	TK23 och TK24: Blankt TK25: <ul style="list-style-type: none"> • Högerställt • Nollutfyllt Observera: De två sista siffrorna anger ören	12	N
49–50	Betalningskod	TK23 och TK24: Blankt TK25: <ul style="list-style-type: none"> • 82 = inbetalning • 32 = utbetalning 	2	N
51–58	Reservfält	Blankt	8	A
59–74	Referensbegrepp	TK23 och TK24: Blankt TK25: Referensid eller blankt. Observera: Referensen måste anges i exakt samma positioner som i Betalningsunderlaget.	16	A
75–80	Reservfält	Blankt	6	A

Poster för ändring av betalningsdag (TK26, TK27, TK28 och TK29)

Ändringsposterna är

- ändra alla betalningar till ny betalningsdag (TK26)
- ändra alla betalningar från angiven betalningsdag till ny betalningsdag (TK27)
- ändra alla betalningar inom ett betalarnummer från angiven betalningsdag till ny betalningsdag (TK28)
- ändra Enstaka betalning från angiven betalningsdag till ny betalningsdag (TK29).

Tabellen nedan beskriver posterna i detalj.

Position	Innehåll	Giltiga värden/Kommentar	Antal positioner	Lagringsform
1–2	Transaktionskod	26, 27, 28 och 29	2	N
3–12	Betalningsmottagarens bankgironummer	<ul style="list-style-type: none"> • Högerställt • Nollutfyllt 	10	N

Position	Innehåll	Giltiga värden/Kommentar	Antal positioner	Lagringsform
13–28	Betalarnummer	<ul style="list-style-type: none"> • Högerställt • Nollutfyllt TK26–TK27: Blankt	16	N
29–36	Angiven betalningsdag	TK26: Blankt TK27–TK29: ÅÅÅMMDD	8	N
37–48	Belopp	TK26–TK28: Blankt TK29: <ul style="list-style-type: none"> • Högerställt • Nollutfyllt Observera: De två sista siffrorna anger ören.	12	N
49–50	Betalningskod	TK26–TK28: Blankt TK29: <ul style="list-style-type: none"> • 82 = inbetalning • 32 = utbetalning 	2	N
51–58	Ny betalningsdag	ÅÅÅMMDD	8	N
59–74	Referens	TK26–TK28: Blankt TK29: Referensid eller blankt Observera: Referensen måste anges exakt som den angavs i Betalningsunderlaget.	16	A
75–80	Reservfält	Blankt	6	A

8 Post- och filbeskrivningar - filer från Bankgirot i ny fillayout

8.1 Översikt

Förklaring till förkortningar

Tabellen visar förklaringar till de förkortningar som används i postbeskrivningarna.

Förkortning	Förklaring
A	Alfanumeriskt innehåll
N	Numeriskt innehåll
TK	Transaktionskod

Redovisning på fil från Bankgirot

Tabellen visar

- vilka rapporter och utdrag som kan fås på fil från Bankgirot i ny fillayout
- vilka tillägg eller ändringar som skiljer redovisningen i ny fillayout från redovisningen i gammal fillayout.

Rapport	Innehåll	Tillägg och ändringar
Betalnings-specifikation	<p>Samlad information om</p> <ul style="list-style-type: none">• utförda betalningar:<ul style="list-style-type: none">– inbetalningar – antal och totalbelopp– utbetalningar – antal och totalbelopp– Återbetalningar – antal och belopp per transaktion samt information om historik och orsak• det totala antalet betalningar. <p>Rapporten kan även visa information om betalningar som har stoppats i täckningskontrollen om betalningsmottagaren har valt att få detta på fil.</p> <p>Observera: Betalningsspecifikationen sorteras alltid i betalarnummer ordning.</p>	<p>Tillägg:</p> <ul style="list-style-type: none">• Insättningspost (TK15)• Uttagspost (TK16)• Uttagspost för Återbetalningar (TK17)• Återbetalningspost (TK77) <p>Ändringar:</p> <ul style="list-style-type: none">• Öppningspost (TK01)• Slutsummapost (TK09)• Betalningsstatuskod för godkända betalningar är noll (0) i stället för blank.
Medgivande-avisering	<p>Nya, förändrade eller makulerade Medgivanden som är utförda eller inte utförda.</p>	<p>Tillägg: Informationskod (05) för byte av betalarnummer, endast tillåtet för Medgivande med bankkontonummer.</p> <p>Ändringar: Öppningspost (TK01)</p>
Avvisade betalningar	<p>Redovisning av avvisade betalningar som Bankgirot har stoppat i format- eller registerkontrollen. Observera: Information om formatfel fanns tidigare i en pappersrapport men ingår nu i Avvisade betalningar.</p>	<p>Tillägg: Kommentarskoder från pappersrapporten Formatfella</p> <p>Ändringar: Öppningspost (TK01)</p>
Makulering/ändring av betalningar	<p>Makuleringar och ändringar oavsett om Bankgirot har behandlat dem eller inte.</p>	<p>Tillägg: Makuleringspost (TK11)</p> <p>Ändringar: Öppningspost (TK01)</p>

Rapport	Innehåll	Tillägg och ändringar
Medgivanden via Internetbanken	Nya Medgivanden med tillhörande uppgifter som betalare har tecknat via Internetbanken, som betalningsmottagaren ska godkänna eller avvisa.	-
Utdrag ur bevakningsregistret	En sammanställning över alla betalningsuppdrag som betalningsmottagaren har sänt in, och som ligger för bevakning. Sammanställningen är sorterad efter betalningsdag och betalarnummer.	-
Utdrag ur Medgivanderegistret	En sammanställning över alla Medgivanden som hör till betalningsmottagaren och som finns i Bankgirots Medgivanderegister.	-

Innehåll

Det här kapitlet innehåller följande avsnitt:

Ämne	Se
Betalningsspecifikation och Stoppade betalningar i täckningskontroll	8.2.1–8.2.3
Medgivandeavisering	8.3.1–8.3.2
Postbeskrivningar, avvisade betalningar (TK01, TK82, TK32 och TK09)	8.4
Makuleringar/ändringar av betalningar	8.5.1–8.5.2
Postbeskrivningar, Medgivanden via Internetbanken (TK51–TK56 och TK59)	8.6
Postbeskrivningar, utdrag ur bevakningsregistret (TK01, TK82, TK32 och TK09)	8.7
Utdrag ur Medgivanderegistret	8.8

8.2 Ny fillayout - Betalningsspecifikation och Stoppade betalningar i täckningskontroll

8.2.1 Översikt

Inledning

Det här avsnittet beskriver filer från Bankgirot till betalningsmottagaren, som innehåller redovisning av alla genomförda

- inbetalningar
- utbetalningar
- Återbetalningar
- betalningar som har stoppats i täckningskontroll om betalningsmottagaren har valt att få detta på fil.

Det är även möjligt att få rapporten Betalningsspecifikation (endast utförda betalningar) i filformatet Bg Max. **Hänvisning:** För mer information, se Post- och filbeskrivningar – fil från Bankgirot i Bg Max format.

Filbeskrivning

Filen Betalningsspecifikation kan innehålla flera avsnitt. Tabellen visar

- vilka poster som är möjliga och vilken transaktionskod (TK) de har
- posternas inbördes ordning i ett avsnitt
- i vilket antal en viss post kan förekomma i ett avsnitt.

Post	TK	Förekomst
Öppningspost	01	Exakt en gång.
Insättningspost	15	En, eller flera gånger per avsnitt med inbetalningsposter.
Inbetalningsposter	82	Noll, en eller flera gånger.
Uttagspost	16	En eller flera gånger per avsnitt med utbetalningsposter.
Utbetalningsposter	32	Noll, en eller flera gånger.
Uttagspost för Återbetalning	17	En gång per Återbetalningspost, en eller flera gånger per avsnitt.
Återbetalningspost	77	En gång per uttagspost, en eller flera gånger per avsnitt.
Slutpost	09	Exakt en gång.

Minst en av dessa poster i betalningsspecifikationen

Betalningsspecifikationen måste innehålla minst en av följande poster:

- Insättningspost följt av en eller flera inbetalningsposter
- Uttagspost följt av en eller flera utbetalningsposter
- Uttagspost för Återbetalningar följt av en Återbetalningspost

Flera behandlingsdagar kan redovisas samtidigt i en och samma fil, genom att flera insättningsposter, uttagsposter eller uttagsposter för Återbetalningar med olika datum ingår i samma fil.

Innehåll

Det här avsnittet innehåller följande ämnen:

Ämne	Se
Postbeskrivningar, betalningsspecifikation (TK01, TK15, TK82, TK16, TK32, TK17, TK77 och TK09)	8.2.2

Ämne	Se
Koder som förekommer i TK82, TK32 och TK77	8.2.3

8.2.2 Ny fillayout - Postbeskrivningar, Betalningsspecifikation (TK01, TK15, TK82, TK16, TK32, TK17, TK77 och TK09)

Öppningspost (TK01)

Öppningsposten (TK01) inleder varje avsnitt och definierar vilken typ av uppdrag det gäller. Tabellen beskriver posten i detalj.

Position	Innehåll	Giltiga värden/Kommentar	Antal positioner	Lagringsform
1–2	Transaktionskod	01	2	N
3–22	Layoutnamn	AUTOGIRO • Vänsterställt • Blankutfyllt	20	A
23–24	Reservfält	Blankt	2	A
25–44	Skrivdag/tidstämpel	ÅÅÅÅMMDDTTmmSSNN NNNN Det datum och klockslag då filen har skapats hos Bankgirot.	20	N
45–64	Innehåll	BET. SPEC & STOPP TK • Vänsterställt • Blankutfyllt	20	A
65–70	Betalningsmottagarens Kundnummer	Betalningsmottagarens Kundnummer hos Bankgirot. • Högerställt • Nollutfyllt	6	N
71–80	Betalningsmottagarens bankironummer	• Högerställt • Nollutfyllt	10	N

Insättningspost (TK15)

Tabellen beskriver insättningsposten (TK15) i detalj.

Observera: Insättningsposten kan gälla en eller flera betalningsposter (TK82).

Position	Innehåll	Giltiga värden/Kommentar	Antal positioner	Lagringsform
1–2	Transaktionskod	15	2	N

Position	Innehåll	Giltiga värden/Kommentar	Antal positioner	Lagringsform
3-37	Betalningsmottagarens bankkontonummer	<ul style="list-style-type: none"> Högerställt Nollutfyllt 	35	N
38-45	Betalningsdag	ÅÅÅÅMMDD	8	N
46-50	Insättningslöpnummer	<ul style="list-style-type: none"> Högerställt Nollutfyllt <p>Löpnummer för varje insättningspost, unikt per bankgironummer och år. Observera: Enbart nollor om godkända inbetalningsposter saknas.</p>	5	N
51-68	Insättningsbelopp	<ul style="list-style-type: none"> Högerställt Nollutfyllt <p>Observera: De två sista siffrorna anger ören.</p>	18	N
69-71	Reservfält	Blankt	3	A
72-79	Antal betalningsposter	<ul style="list-style-type: none"> Högerställt Nollutfyllt <p>Antal godkända inbetalningsposter som ingår i denna insättning.</p>	8	N
80	Reservfält	Blankt	1	A

Inbetalningspost (TK82)

Tabellen beskriver inbetalningsposten (TK82) i detalj.

Position	Innehåll	Giltiga värden/Kommentar	Antal positioner	Lagringsform
1-2	Transaktionskod	82	2	N
3-10	Betalningsdag	ÅÅÅÅMMDD	8	N
11	Periodkod	Styr hur ofta betalningen utförs. Observera: Om fältet är blankt utförs uppdraget tills det makuleras. Hänvisning: Se i 8.2.3 Koder som förekommer i TK82, TK32 och TK77.	1	N

Position	Innehåll	Giltiga värden/Kommentar	Antal positioner	Lagringsform
12-14	Antal Självförnyande uppdrag	Självförnyande uppdrag: Antal återstående betalningstillfällen inkl. det redovisade uppdraget. <ul style="list-style-type: none"> • Högerställt • Nollutfyllt 	3	N
		Övriga betalningsuppdrag: Blankt		A
15	Reservfält	Blankt	1	A
16-31	Betalarnummer	<ul style="list-style-type: none"> • Högerställt • Nollutfyllt 	16	N
32-43	Belopp	<ul style="list-style-type: none"> • Högerställt • Nollutfyllt Observera: De två sista siffrorna anger ören.	12	N
44-53	Betalningsmottagarens bankgironummer	<ul style="list-style-type: none"> • Högerställt • Nollutfyllt 	10	N
54-69	Betalningsreferens	Betalningsmottagarens egen referens på betalningen	16	A
70-77	Reservfält	Blankt	8	A
78-79	Reservfält	Blankt	2	A
80	Betalningsstatuskod	Beskriver betalningens status. Hänvisning: Se 8.2.3 Koder som förekommer i TK82, TK32 och TK77. Observera: Om statusen anger att betalningen inte har genomförts, så ingår inte betalningen i insättningsposten.	1	N

Uttagspost (TK16)

Tabellen beskriver uttagsposten (TK16) i detalj. **Observera:** Uttagsposten kan gälla en eller flera betalningsposter (TK32).

Position	Innehåll	Giltiga värden/Kommentar	Antal positioner	Lagringsform
1–2	Transaktionskod	16 Uttagspost	2	N
3–37	Betalningsmottagarens bankkontonummer	<ul style="list-style-type: none"> • Högerställt • Nollutfyllt 	35	N
38–45	Betalningsdag	ÅÅÅÅMMDD	8	N
46–50	Uttagslöpnummer	<ul style="list-style-type: none"> • Högerställt • Nollutfyllt Löpnummer för varje uttagspost, unikt per bankgironummer och år. Observera: Enbart nollor om godkända utbetalningsposter saknas.	5	N
51–68	Uttagsbelopp	<ul style="list-style-type: none"> • Högerställt • Nollutfyllt Observera: De två sista siffrorna anger ören.	18	N
69–71	Reservfält	Blankt	3	A
72–79	Antal utbetalningsposter	<ul style="list-style-type: none"> • Högerställt • Nollutfyllt Antal godkända utbetalningsposter som ingår i detta uttag.	8	N
80	Reservfält	Blankt	1	A

Utbetalningspost (TK32)

Tabellen beskriver utbetalningsposten (TK32) i detalj.

Position	Innehåll	Giltiga värden/Kommentar	Antal positioner	Lagringsform
1–2	Transaktionskod	32	2	N
3–10	Betalningsdag	ÅÅÅÅMMDD	8	N

Position	Innehåll	Giltiga värden/Kommentar	Antal positioner	Lagringsform
11	Periodkod	Styr hur ofta betalningen utförs. Observera: Om fältet är blankt utförs uppdraget tills det makuleras. Hänvisning: Se 8.2.3. Koder som förekommer i TK82, TK32 och TK77.	1	N
12–14	Antal Självförnyande uppdrag	Självförnyande uppdrag: Antalet betalningstillfällen som återstår. <ul style="list-style-type: none"> • Högerställt • Nollutfyllt 	3	N
		Övriga betalningsuppdrag: Blankt eller reserv.		A
15	Reservfält	Blankt	1	A
16–31	Betalarnummer	<ul style="list-style-type: none"> • Högerställt • Nollutfyllt Observera: De två sista siffrorna anger ören.	16	N
32–43	Belopp		12	N
44–53	Betalningsmottagarens bankgironummer		10	N
54–69	Betalningsreferens	Betalningsmottagarens egen referens på betalningen	16	A
70–77	Reservfält	Blankt	8	A
78–79	Reservfält	Blankt	2	A
80	Betalningsstatuskod	Beskriver betalningens status. Hänvisning: Se 8.2.3. Koder som förekommer i TK82, TK32 och TK77. Observera: Om statusen anger att betalningen inte har genomförts, så ingår inte utbetalningen i uttagsposten.	1	N

Uttagspost för Återbetalning (TK17)

Tabellen beskriver uttagsposten för Återbetalning (TK17) i detalj.

Observera: Uttagsposten kan endast gälla en betalningspost (TK77).

Position	Innehåll	Giltiga värden/Kommentar	Antal positioner	Lagringsform
1–2	Transaktionskod	17	2	N
3–37	Betalningsmottagarens bankkontonummer	<ul style="list-style-type: none">• Högerställt• Nollutfyllt	35	N
38–45	Betalningsdag	ÅÅÅÅMMDD	8	N
46–50	Uttagslöpnummer	<ul style="list-style-type: none">• Högerställt• Nollutfyllt Löpnummer för varje uttagspost, unikt per bankgironummer och år. Observera: Enbart nollor om godkända utbetalningsposter saknas.	5	N
51–68	Uttagsbelopp	<ul style="list-style-type: none">• Högerställt• Nollutfyllt Observera: De två sista siffrorna anger ören.	18	N
69–71	Reservfält	Blankt	3	A
72–79	Antal Återbetalningsposter	Giltigt värde: 1 Observera: Uttagsposten kan endast gälla <i>en</i> betalningspost.	8	N
80	Reservfält	Blankt	1	A

Betalningspost för Återbetalning (TK77)

Tabellen beskriver betalningsposten för Återbetalning (TK77) i detalj.

Observera: Betalningsposten kan endast gälla en Återbetalning.

Position	Innehåll	Giltiga värden/Kommentar	Antal positioner	Lagringsform
1–2	Transaktionskod	77 Återbetalningspost	2	N
3–10	Ursprunglig betalningsdag	ÅÅÅÅMMDD	8	N
11	Ursprunglig periodkod	Hänvisning: Se 8.2.3. Koder som förekommer i TK82, TK32 och TK77.	1	N

Position	Innehåll	Giltiga värden/Kommentar	Antal positioner	Lagringsform
12–14	Ursprungligt antal förnyelser	<ul style="list-style-type: none"> Betalningens ursprungliga antal förnyelser: <ul style="list-style-type: none"> Högerställt Nollutfyllt, <i>eller</i> Blankt 	3	N
15	Reservfält	Blankt	1	A
16–31	Ursprungligt betalarnummer	Högerställt Nollutfyllt	16	N
32–43	Ursprungligt belopp	Observera: De två sista siffrorna anger ören.	12	N
44–53	Betalningsmottagarens bankgironummer		10	N
54–69	Ursprunglig betalningsreferens	Betalningsmottagarens egen ursprungsreferens på betalningen.	16	A
70–77	Återbetalningens betalningsdag	ÅÅÅÅMMDD Datum för Återbetalningens genomförande.	8	N
78–79	Återbetalningskod	<ul style="list-style-type: none"> Högerställt Nollutfyllt Hänvisning: Se 8.2.3. Koder som förekommer i TK82, TK32 och TK77.	2	N
80	Reservfält	Blankt	1	A

Slutpost (TK09)

Slutposten (TK09) anger att avsnittet är slut och innehåller en summering av alla poster som ingår. Tabellen beskriver posten i detalj.

Position	Innehåll	Giltiga värden/Kommentar	Antal positioner	Lagringsform
1–2	Transaktionskod	09	2	N
3–10	Skrivdag	ÅÅÅÅMMDD Den dag då filen skapades hos Bankgirot.	8	N

Position	Innehåll	Giltiga värden/Kommentar	Antal positioner	Lagringsform
11-14	Clearingnummer	9900=Bankgirots clearingnummer	4	N
15-20	Antalet insättningsposter	<ul style="list-style-type: none"> • Högerställt • Nollutfyllt Antalet insättningsposter i detta avsnitt, som har krediterats betalningsmottagarens bankkonto.	6	N
21-32	Totalt antal inbetalningsposter TK82	<ul style="list-style-type: none"> • Högerställt • Nollutfyllt Antalet utförda inbetalningar i detta avsnitt.	12	N
33-38	Antalet uttagsposter	<ul style="list-style-type: none"> • Högerställt • Nollutfyllt Antalet uttagsposter i detta avsnitt, som har debiterats betalningsmottagarens bankkonto.	6	N
39-50	Totalt antal utbetalningsposter TK32	<ul style="list-style-type: none"> • Högerställt • Nollutfyllt Antalet utförda utbetalningar i detta avsnitt.	12	N
51-56	Antal uttagsposter avseende återbetalningar	<ul style="list-style-type: none"> • Högerställt • Nollutfyllt Antalet uttagsposter avseende återbetalningar i detta avsnitt, som har debiterats betalningsmottagarens bankkonto.	6	N

Position	Innehåll	Giltiga värden/Kommentar	Antal positioner	Lagringsform
57-68	Totalt antal återbetalnings-poster TK77	<ul style="list-style-type: none"> Högerställt Nollutfyllt Antalet återbetalningar i detta avsnitt Observera: Ska överensstämma med antalet uttagsposter för återbetalningar.	12	N
69-80	Reservfält	Blankt	12	A

8.2.3 Ny fillayout - Koder som förekommer i TK82, TK32 och TK77

Periodkoder

I betalningsposterna används periodkoder för att ange med vilken periodicitet betalningen ska utföras. Tabellen visar kodernas betydelse.

Periodkod	Betalningsintervall	Tidpunkt, fr.o.m. det datum som anges i betalningsuppdraget
0	En gång	–
1	En gång per månad	Den kalenderdag som anges i betalningsposten, om det är en Bankdag. Annars närmast följande Bankdag.
2	En gång per kvartal	
3	En gång per halvår	
4	En gång per år	
5	En gång per månad	Den sista kalenderdagen i månaden, om det är en Bankdag. Annars närmast föregående Bankdag.
6	En gång per kvartal	
7	En gång per halvår	
8	En gång per år	

Betalningsstatuskoder

I betalningsposterna redovisas en statuskod som anger om betalningen godkänts eller avvisats. Tabellen visar kodernas betydelse.

Observera: Betalningsstatuskod 1–2 och 9 gäller endast om betalningsmottagaren har valt att få information om betalningar som har stoppats i täckningskontroll på fil.

Betalningsstatuskod	Betydelse
---------------------	-----------

Betalningsstatuskod	Betydelse
0	Godkänd betalning, betalningen är genomförd.
1	Täckning saknas, betalningen har inte genomförts.
2	Koppling till Autogiro saknas (bankkontot avslutat) eller betalarens bank har inte godkänt uttaget (Annan orsak). Betalningen har inte genomförts.
9	Förnyad täckning, betalningen har inte genomförts men nytt försök ska göras om avtal finns. Observera: Förnyad täckning gäller endast för inbetalningar.

Återbetalningskoder

För Återbetalningar redovisas en kod som anger orsaken till Återbetalningen. Tabellen visar kodernas betydelse.

Orsakskod	Betydelse
01	Medgivande har inte lämnats till betalningsmottagaren.
02	Medgivande har återkallats.
03	Beloppet angavs inte i samband med att Medgivandet tecknades och beloppet överstiger det betalaren rimligen kunde ha förväntat sig.
04	Reservkoder (används inte för tillfället)
05	

8.3 Medgivandeavisering

8.3.1 Översikt

Filbeskrivning

Filen Medgivandeavisering kan innehålla flera avsnitt. Tabellen visar

- vilka poster som är möjliga och vilken transaktionskod (TK) de har
- posternas inbördes ordning i ett avsnitt
- i vilket antal en viss post kan förekomma i ett avsnitt.

Post	TK	Förekomst
Öppningspost	01	Exakt en gång.
Post för nyinlägg och makulering av Medgivanden	73	Noll, en eller flera gånger.

Post	TK	Förekomst
Slutpost	09	Exakt en gång.

Innehåll

Det här avsnittet innehåller följande ämnen:

Ämne	Se
Postbeskrivningar, medgivandeavisering (TK01, TK73 och TK09)	8.3.2
Koder som förekommer i TK73	8.3.3

8.3.2 Ny fillayout - Postbeskrivningar, Medgivandeavisering (TK01, TK73 och TK09)

Öppningspost (TK01)

Öppningsposten (TK01) inleder varje avsnitt och definierar vilken typ av uppdrag det gäller. Tabellen beskriver posten i detalj.

Position	Innehåll	Giltiga värden/Kommentar	Antal positioner	Lagringsform
1–2	Transaktionskod	01	2	N
3–22	Layoutnamn	AUTOGIRO <ul style="list-style-type: none"> • Vänsterställt • Blankutfyllt 	20	A
23–24	Reservfält	Blankt	2	A
25–32	Skrivdag	ÅÅÅÅMMDD Det datum då filen har skapats hos Bankgirot.	8	N
33–44	Reservfält	Blankt	12	A
45–64	Innehåll	AG-MEDAVI <ul style="list-style-type: none"> • Vänsterställt • Blankutfyllt 	20	A
65–70	Betalningsmottagarens Kundnummer	Betalningsmottagarens Kundnummer hos Bankgirot. <ul style="list-style-type: none"> • Högerställt • Nollutfyllt 	6	N
71–80	Betalningsmottagarens bankgironummer	<ul style="list-style-type: none"> • Högerställt • Nollutfyllt 	10	N

Post för nyinlägg och makulering av Medgivanden (TK73)

Tabellen beskriver posten för nyinlägg och makulering av Medgivanden (TK73) i detalj.

Position	Innehåll	Giltiga värden/Kommentar	Antal positioner	Lagringsform
1–2	Transaktionskod	73	2	N
3–12	Betalningsmottagarens bankgironummer	<ul style="list-style-type: none"> • Högerställt • Nollutfyllt 	10	N
13–28	Betalarnummer	<ul style="list-style-type: none"> • Högerställt • Nollutfyllt 	16	N
29–44	Bankkontonummer	<p>Om betalarnumret inte är bankgironumret:</p> <ul style="list-style-type: none"> • Position 29–32: Clearingnummer • Position 33–44: Bankkontonummer • Nollutfyllt • Högerställt <p>Om betalarnumret är betalarens bankgironummer: nollutfyllt.</p> <p>Observera: Anges endast om informationskoden i position 62 är 04, 05, 42, 43 eller 46.</p>	16	N
45–56	Personnummer/ organisationsnummer	<ul style="list-style-type: none"> • Personnummer: ÅÅÅÅMMDDNNNN • Organisationsnummer: 00NNNNNNNNNN, eller 99NNNNNNNNNN om betalarnumret är betalarens bankgironummer. <p>Observera: Anges endast om informationskoden i position 62 är 04, 05, 42, 43 eller 46.</p>	12	N
57–61	Reservfält	Blankt	5	A
62–63	Informationskod	Hänvisning: Se 8.3.3 Koder som förekommer i TK73.	2	N

Position	Innehåll	Giltiga värden/Kommentar	Antal positioner	Lagringsform
64–65	Kommentarskod	Hänvisning: Se 8.3.3 Koder som förekommer i TK73.	2	N
66–73	Åtgärdsdatum	ÅÅÅÅMMDD	8	N
74–80	Reservfält	Blank	7	A

Slutpost (TK09)

Slutposten (TK09) anger att avsnittet är slut och innehåller en summering av antalet poster som ingår.

Position	Innehåll	Giltiga värden/Kommentar	Antal positioner	Lagringsform
1–2	Transaktionskod	09	2	N
3–10	Skrivdag	ÅÅÅÅMMDD Det datum då filen har skapats hos Bankgirot.	8	N
11–14	Clearingnummer	9900=Bankgirots clearingnummer	4	N
15–21	Antal poster	<ul style="list-style-type: none"> Högerställt Nollutfyllt 	7	N
22–80	Reservfält	Blankt	59	A

8.3.3 Ny layout - Koder som förekommer i TK73

Informationskoder

I registerposten TK73 används informationskoder (transaktionskoder) som talar om vad posten gäller. Tabellen nedan visar kodernas betydelse.

Kod	Betydelse	Kommentarskod
03	<ul style="list-style-type: none"> Makulering. Initierat av betalningsmottagaren. 	04, 09, 21, 29, 30, 33
04	<ul style="list-style-type: none"> Nyupplägg. Initierat av betalningsmottagaren. 	09, 10, 20, 21, 23, 29, 30, 32
05	<ul style="list-style-type: none"> Byte av betalarnummer. Endast tillåtet för Medgivanden med bankkontonummer. Initierat av betalningsmottagaren. 	04, 10, 21, 29, 30, 32, 33

Kod	Betydelse	Kommentarskod
10	<ul style="list-style-type: none"> Makulerat på grund av att betalningsmottagarens bankgironummer är avslutat. Initierat av betalningsmottagaren själv eller via dennes bank. 	–
42	Svar på kontoförfrågan från bank på ny betalare i Autogiro.	03, 05, 32
43	Makulerat/borttaget på grund av obesvarad kontoförfrågan.	07
44	<ul style="list-style-type: none"> Makulerat på grund av att betalarens bankgironummer är avslutat. Initierat av betalarens bank. 	98
46	<ul style="list-style-type: none"> Makulering. Initierat av betalaren eller betalarens bank. 	02

Informationskoder som utgått

Tabellen innehåller information om koder som inte längre används.

Kod	Tidigare betydelse
93	<ul style="list-style-type: none"> Makulering Initierad av betalaren

Kommentarskoder

I registerposten TK73 används koder som innehåller kommentarer till posten. Tabellen nedan visar kodernas betydelse.

Kod	Betydelse	Informationskod
02	Medgivandet är makulerat på initiativ av betalaren eller betalarens bank.	46
03	Kontoslaget är inte godkänt för Autogiro.	42
04	Medgivandet saknas i Bankgirots Medgivanderegister.	03, 05
05	Felaktiga bankkonto- eller personuppgifter.	42
07	Makulerat/borttaget på grund av obesvarad kontoförfrågan.	43
09	Betalarbankgironumret saknas hos Bankgirot.	03, 04
10	Medgivandet finns redan upplagt i Bankgirots register eller är under förfrågan.	04, 05

Kod	Betydelse	Informationskod
20	Felaktigt person-/organisationsnummer eller avtal om medgivande med bankgironummer saknas.	04
21	Felaktigt betalarnummer.	03, 04, 05
23	Felaktigt bankkontonummer.	04
29	Mottagarbankgironummer är felaktigt <ul style="list-style-type: none"> • inte numeriskt. • är noll. • har fel checksiffra. • bankgironumret i transaktionsposten är inte samma som i öppningsposten. 	03, 04, 05
30	Mottagarbankgironummer är avregistrerat.	03, 04, 05
32	Nytt Medgivande.	04, 05, 42.
33	Makulerad.	03, 05
98	Medgivandet är makulerat på grund av makulerat betalarbankgironummer.	44

Kommentarskoder som utgått

Tabellen innehåller information om koder som inte längre används.

Kod	Tidigare betydelse
01	Medgivandet makulerat på initiativ av banken.
06	Medgivandet makulerat av Bankgirot.
11	Medgivandet stoppat av betalaren.
12	Hävning av stopp av Medgivandet.
24	Maxbelopp ej tillåtet

8.4 Avvisade betalningar

8.4.1 Översikt

Filbeskrivning

Filen Avvisade betalningar kan innehålla flera avsnitt. Tabellen visar

- vilka poster som är möjliga och vilken transaktionskod (TK) de har
- posternas inbördes ordning i ett avsnitt
- i vilket antal en viss post kan förekomma i ett avsnitt.

Post	TK	Förekomst
------	----	-----------

Post	TK	Förekomst
Öppningspost	01	Exakt en gång.
Avvisade inbetalningar	82	<ul style="list-style-type: none"> Noll, en eller flera gånger. Ingen begränsning beträffande inbördes ordning.
Avvisade utbetalningar	32	
Slutpost	09	Exakt en gång.

Innehåll

Det här avsnittet innehåller följande ämnen:

Ämne	Se
Postbeskrivningar, avvisade betalningar (TK01, TK82, TK32 och TK09)	8.4.2
Koder som förekommer i TK32 och TK82	8.4.3

8.4.2 Ny fillayout - Postbeskrivningar, Avvisade betalningar (TK01, TK82, TK32 och TK09)

Öppningspost (TK01)

Öppningsposten (TK01) inleder varje avsnitt och definierar vilken typ av uppdrag det gäller. Tabellen beskriver posten i detalj.

Position	Innehåll	Giltiga värden/Kommentar	Antal positioner	Lagringsform
1–2	Transaktionskod	01	2	N
3–22	Layoutnamn	AUTOGIRO <ul style="list-style-type: none"> Vänsterställt Blankutfyllt 	20	A
23–24	Reservfält	Blankt	2	A
25–32	Skrivdag	ÅÅÅÅMMDD Det datum då filen har skapats hos Bankgirot.	8	N
33–44	Reservfält	Blankt	12	A
45–64	Innehåll	AVVISADE BET UPPDR <ul style="list-style-type: none"> Vänsterställt Blankutfyllt 	20	A
65–70	Betalningsmottagarens Kundnummer	<ul style="list-style-type: none"> Högerställt Nollutfyllt 	6	N
71–80	Betalningsmottagarens bankironummer	<ul style="list-style-type: none"> Högerställt Nollutfyllt 	10	N

Betalningsposter (TK82 och TK32)

Betalningsposten

- TK82 innehåller avvisade uttag från betalarens bankgironummer eller bankkonto
- TK32 innehåller avvisade insättningar till betalarens bankgironummer eller bankkonto.

Tabellen beskriver posten i detalj.

Position	Innehåll	Giltiga värden/Kommentar	Antal positioner	Lagringsform
1–2	Transaktionskod	82 eller 32	2	N
3–10	Betalningsdag	ÅÅÅÅMMDD	8	N
11	Periodkod	Styr hur ofta betalningen utförs. Hänvisning: Se 8.2.3 Koder som förekommer i TK82, TK32 och TK77.	1	N
12–14	Antal Självförnyande uppdrag	Självförnyande uppdrag: Antalet betalningstillfällen som återstår. <ul style="list-style-type: none">• Högerställt• Nollutfyllt	3	N
		Övriga betalningsuppdrag: Blankt eller reserv.		A
15–30	Betalarnummer	<ul style="list-style-type: none">• Högerställt• Nollutfyllt	16	N
31–42	Belopp	<ul style="list-style-type: none">• Högerställt• Nollutfyllt Observera: De två sista siffrorna anger ören.	12	N
43–58	Betalningsreferens	Betalningsmottagarens egen referens på betalningen eller blankt.	16	A
59–60	Kommentarskod	Hänvisning: Förklaring till koderna finns i Kommentarskoder nedan.	2	N
61–80	Reservfält	Blankt	20	A

Slutpost (TK09)

Slutposten (TK09) anger att avsnittet är slut och innehåller en summering av antalet betalningar för poster som ingår samt en totalsumma för hela avsnittet. Tabellen beskriver posten i detalj.

Position	Innehåll	Giltiga värden/Kommentar	Antal positioner	Lagringsform
1–2	Transaktionskod	09	2	N
3–10	Skrivdag	ÅÅÅÅMMDD Det datum då filen har skapats hos Bankgirot.	8	N
11–14	Clearingnummer	9900=Bankgirots clearingnummer	4	N
15–20	Antal utbetalningar	<ul style="list-style-type: none"> Högerställt Nollutfyllt Observera: de två sista siffrorna anger ören.	6	N
21–32	Totalsumma utbetalningar		12	N
33–38	Antal inbetalningar		6	N
39–50	Totalsumma inbetalningar		12	N
51–80	Reservfält	Blankt	30	A

8.4.3 Koder som förekommer i TK32 och TK82

Kommentarskoder

I betalningsposterna TK32 och TK82 används koder som innehåller kommentarer till posten och beskriver varför Betalningsunderlaget blivit avvisat eller stoppat. Tabellen nedan visar kodernas betydelse.

Kod	Betydelse
01	Utgår, Medgivande saknas.
02	Utgår, kontot är inte godkänt eller är avslutat
04	Felaktigt betalarnummer.
06	Felaktig periodkod.
07	Felaktigt antal för Självförnyande uppdrag.
08	Belopp inte numeriskt.
09	Förbud mot utbetalningar.
10	Bankgironumret saknas hos Bankgirot.
12	Felaktigt betalningsdatum.

Kod	Betydelse
13	Passerat betalningsdatum.
15	Mottagarbankgiro numret i öppningsposten och i transaktionsposten är inte detsamma.
24	Beloppet överstiger maxbeloppet.

Kommentarskoder som utgått

Tabellen innehåller information om koder som inte längre används.

Kod	Tidigare betydelse
03	Utgår, Medgivandet stoppat (Autogiro Privat)
03	Utgår, betalarbankgiro nummer avregistrerat (Autogiro Företag)
05	Felaktigt mottagarbankgiro nummer.

Kommentarskod som ändrats

Tabellen innehåller information om kod som har ändrats.

Kod	Tidigare betydelse	Ersatt med
07	Avvisad, ännu ej debiterbar (Ny betydelse -Utgår, kontot är inte godkänt eller är avslutat)	02

8.5 Ny layout - Makuleringar/ändringar av betalningar

8.5.1 Översikt

Filbeskrivning

Filen Makuleringar/ändringar av betalningar kan innehålla flera avsnitt. Tabellen visar

- vilka poster som är möjliga och vilken transaktionskod (TK) de har
- posternas inbördes ordning i ett avsnitt
- i vilket antal en viss post kan förekomma i ett avsnitt.

Post	TK	Förekomst
Öppningspost	01	Exakt en gång.
Makuleringsposter	21–25, 03, 11	<ul style="list-style-type: none"> • Noll, en eller flera gånger. • Ingen begränsning beträffande inbördes ordning.
Ändringsposter	26–29	
Slutpost	09	Exakt en gång.

Innehåll

Det här avsnittet innehåller följande ämnen:

Ämne	Se
Postbeskrivningar, makuleringar och ändringar (TK01, TK21–TK25, TK26–TK29 och TK09)	8.5.2
Koder som förekommer i TK21–TK29, TK03 och TK11	8.5.3

8.5.2 Ny fillayout - Postbeskrivningar, Makuleringar och ändringar (TK01, TK03, TK11, TK21–TK25, TK26–TK29 och TK09)

Öppningspost (TK01)

Öppningsposten (TK01) inleder varje avsnitt och definierar vilken typ av uppdrag det gäller. Tabellen beskriver posten i detalj.

Position	Innehåll	Giltiga värden/Kommentar	Antal positioner	Lagringsform
1–2	Transaktionskod	01	2	N
3–22	Layoutnamn	AUTOGIRO • Vänsterställt • Blankutfyllt	20	A
23–24	Reservfält	Blankt	2	A
25–32	Skrivdag	ÅÅÅÅMMDD Det datum då filen har skapats hos Bankgirot.	8	N
33–44	Reservfält	Blankt	12	A
45–64	Innehåll	MAKULERING/ÄNDRING • Vänsterställt • Blankutfyllt	20	A
65–70	Betalningsmottagarens Kundnummer	Betalningsmottagarens Kundnummer hos Bankgirot. • Högerställt • Nollutfyllt	6	N
71–80	Betalningsmottagarens bankgironummer	• Högerställt • Nollutfyllt	10	N

Makuleringsposter (TK21–TK25, TK03 och TK11)

Tabellen beskriver makuleringsposterna (TK21–TK25, TK03 och TK11) i detalj.

Position	Innehåll	Giltiga värden/Kommentar	Antal positioner	Lagringsform
----------	----------	--------------------------	------------------	--------------

Position	Innehåll	Giltiga värden/Kommentar	Antal positioner	Lagringsform
1–2	Transaktionskod	21, 23, 24, 25, 03 eller 11. Hänvisning: Se 8.5.3 Koder som förekommer i TK21–TK29, TK03 och TK11.	2	N
3–10	Betalningsdag	ÅÅÅÅMMDD <ul style="list-style-type: none"> • Högerställt • Nollutfyllt 	8	N
11–26	Betalarnummer	<ul style="list-style-type: none"> • Högerställt • Nollutfyllt 	16	N
27–28	Betalningskod	<ul style="list-style-type: none"> • 82 (= Inbetalning) • 32 (= Utbetalning) 	2	N
29–40	Belopp	<ul style="list-style-type: none"> • Högerställt • Nollutfyllt Observera: De två sista siffrorna anger ören.	12	N
41–48	Textfält	Om referens finns: REFERENS Om referens inte finns: Nollutfyllt	8	A
49–56	Reservfält	Nollutfyllt	8	N
57–72	Referens	Om referens finns: Referensnummer Om referens inte finns: Nollutfyllt	16	A
73–74	Kommentarskod	Hänvisning: Se 8.5.3 Koder som förekommer i TK21–TK29, TK03 och TK11.	2	N
75–80	Reservfält	Blankt	6	A

Ändringsposter (TK26–TK29)

Tabellen beskriver ändringsposterna (TK26–TK29) i detalj.

Position	Innehåll	Giltiga värden/Kommentar	Antal positioner	Lagringsform
----------	----------	--------------------------	------------------	--------------

Position	Innehåll	Giltiga värden/Kommentar	Antal positioner	Lagringsform
1–2	Transaktionskod	26, 27, 28 eller 29 Hänvisning: Se 8.5.3 Koder som förekommer i TK21–TK29, TK03 och TK11.	2	N
3–10	Betalningsdag	ÅÅÅÅMMDD • Högerställt • Nollutfyllt	8	N
11–26	Betalarnummer	• Högerställt • Nollutfyllt	16	N
27–28	Betalningskod	• 82 (= Inbetalning) • 32 (= Utbetalning)	2	N
29–40	Belopp	• Högerställt • Nollutfyllt Observera: De två sista siffrorna anger ören.	12	N
41–48	Textfält	Om referens finns: REFERENS Om referens inte finns: Nollutfyllt	8	A
49–56	Ny betalningsdag	ÅÅÅÅMMDD	8	N
57–72	Referens	Om referens finns: Referensnummer Om referens inte finns: Nollutfyllt	16	A
73–74	Kommentarskod	Hänvisning: Se 8.5.3 Koder som förekommer i TK21–TK29, TK03 och TK11.	2	N
75–80	Reservfält	Blankt	6	A

Slutpost (TK09)

Slutposten (TK09) anger att avsnittet är slut och innehåller en summering av antalet betalningar för poster som ingår samt en totalsumma för hela avsnittet. Tabellen beskriver posten i detalj.

Position	Innehåll	Giltiga värden/Kommentar	Antal positioner	Lagringsform
1–2	Transaktionskod	09	2	N

Position	Innehåll	Giltiga värden/Kommentar	Antal positioner	Lagringsform
3–10	Skrivdag	ÅÅÅÅMMDD Den dag då filen skapades hos Bankgirot.	8	N
11–14	Clearingnummer	9900=Bankgirots clearingnummer	4	N
15–28	Reservfält	Blankt	14	A
29–40	Totalsumma utbetalningar som makulerats/ändrats	<ul style="list-style-type: none"> • Högerställt • Nollutfyllt Observera: <ul style="list-style-type: none"> • De två sista tecknen anger ören. • Fältet är ett negativt Signat fält, se 8.5.3. • Om det inte finns några makulerade/ändrade utbetalningar består fältet av enbart nollor. 	12	A
41–46	Antal utbetalningar som makulerats/ändrats	<ul style="list-style-type: none"> • Högerställt • Nollutfyllt 	6	N
47–52	Antal inbetalningar som makulerats/ändrats	<ul style="list-style-type: none"> • Högerställt • Nollutfyllt 	6	N
53–56	Nollfält	Nollor	4	N
57–68	Totalsumma inbetalningar som makulerats/ändrats	<ul style="list-style-type: none"> • Högerställt • Nollutfyllt Observera: <ul style="list-style-type: none"> • De två sista tecknen anger ören. • Fältet är ett negativt Signat fält, se 8.5.3. • Om det inte finns några makulerade/ändrade inbetalningar består fältet av enbart nollor. 	12	A
69–80	Nollfält	Nollor	12	N

8.5.3 Ny fillayout - Koder som förekommer i TK21-29, TK03 och TK11

Förklaring av signat fält

Sista siffran i beloppet ändras enligt tabellen nedan.

Värde på sista beloppssiffran	0	1	2	3	4	5	6	7	8	9
Positivt belopp (+) Observera: Används inte för Autogiro										
Negativt belopp (-)	å	J	K	L	M	N	O	P	Q	R

Exempel:

Belopp	Visas som
- 1 200,00 kr	12000å
- 1 200,35 kr	120003N

Makuleringskoder

I makuleringsposterna används makuleringskoder (transaktionskoder, TK) för att ange vilken typ av makulering posten gäller. Tabellen nedan visar kodernas betydelse.

TK	Betydelse	Kommentarskod
03	Makulerad på grund av borttaget Medgivande.	12
11	Makulerad av betalaren/betalarens bank.	12
21	Makulerad, Betalningsmottagarens avtal avslutat.	12
23	Makulera alla betalningar för ett betalarnummer.	02, 10, 11, 12, 13
24	Makulera alla betalningar för ett betalarnummer inom en angiven betalningsdag. Observera: För Självförnyande uppdrag makuleras alla betalningar som ingår i det Självförnyande uppdraget.	01, 02, 10, 11, 12, 13
25	Makulera en betalning för ett betalarnummer inom en angiven betalningsdag, belopp och eventuell referens. Observera: För Självförnyande uppdrag makuleras alla betalningar som ingår i det Självförnyande uppdraget.	01, 02, 04, 05, 10, 11, 12, 13

Makuleringskod som utgått

Tabellen innehåller information om kod som inte längre används.

Kod	Tidigare betydelse
22	Makulera alla betalningar angiven betalningsdag

Ändringskoder

I ändringsposterna används ändringskoder (transaktionskoder, TK) för att ange vilken typ av ändring posten gäller. Tabellen nedan visar kodernas betydelse.

Observera: TK26-29 kan inte användas för Självförnyande uppdrag. För Självförnyande uppdrag måste hela uppdraget makuleras och därefter skickas in på nytt med rätt betalningsdag.

TK	Betydelse	Kommentarskod
26	Ändra alla betalningar till ny betalningsdag.	06, 10, 11, 13, 14, 15
27	Ändra alla betalningar från angiven betalningsdag till ny betalningsdag.	01, 06, 10, 11, 13, 14, 15
28	Ändra alla betalningar inom ett betalarnummer från angiven betalningsdag till ny betalningsdag.	01, 02, 06, 10, 11, 13, 15, 18
29	Ändra en betalning från angiven betalningsdag till ny betalningsdag.	01, 02, 04, 05, 06, 10, 11, 13, 15, 18

Kommentarskoder

I makulerings- och ändringsposterna används kommentarskoder för att ange orsak antingen till den genomförda ändringen som posten gäller, eller till att ändringen inte blivit genomförd.

Tabellen nedan visar kodernas betydelse.

Kod	Betydelse	Makulerings-/ändringskoder
01	Felaktig betalningsdag.	24, 25, 27, 28, 29
02	Felaktigt betalarnummer.	23, 24, 25, 28, 29
04	Felaktig transaktionskod (förekommer om 32 eller 82 ej anges).	25, 29
05	Felaktigt belopp.	25, 29
06	Felaktig ny betalningsdag.	26, 27, 28, 29
10	Felaktigt mottagarbankgironummer (fel checksiffra).	23, 24, 25, 26, 27, 28, 29
11	Mottagarbankgironummer saknas (noll eller blankt).	23, 24, 25, 26, 27, 28, 29
12	Makulerad	03, 11, 21, 23, 24, 25
13	Betalning saknas, inte åtgärdad.	23, 24, 25, 26, 27, 28, 29
14	Ändrad betalningsdag	26, 27
15	Inte ändrad, Självförnyande uppdrag	28, 29
18	Ändrad betalningsdag	28, 29

8.6 Ny fillayout - Postbeskrivningar, Medgivanden via Internetbanken (TK51-TK56 och TK59)

Filbeskrivning

Filen Medgivanden via Internetbanken kan innehålla flera avsnitt. Tabellen visar

- vilka poster som är möjliga och vilken transaktionskod (TK) de har
- posternas inbördes ordning i ett avsnitt
- i vilket antal en viss post kan förekomma i ett avsnitt.

Post	TK	Förekomst
Öppningspost	51	Exakt en gång.
Medgivandepost 1	52	
Medgivandepost, särskild information	53	<ul style="list-style-type: none">• Noll, en eller flera gånger.• Ingen begränsning beträffande inbördes ordning.
Medgivandepost, namn- och adressdel 1	54	
Medgivandepost, namn- och adressdel 2	55	
Medgivandepost, namn- och adressdel 3	56	
Slutpost	59	Exakt en gång.

Öppningspost (TK51)

Öppningsposten (TK51) inleder varje avsnitt och definierar vilken typ av uppdrag det gäller. Tabellen beskriver posten i detalj.

Position	Innehåll	Giltiga värden/Kommentar	Antal positioner	Lagringsform
1-2	Transaktionskod	51	2	N
3-10	Skrivdag	ÅÅÅÅMMDD Det datum då filen har skapats hos Bankgirot.	8	N
11-14	Clearingnummer	9900=Bankgirots clearingnummer	4	N
15-24	Betalningsmottagarens bankironummer	<ul style="list-style-type: none">• Nollställt• Högerutfyllt	10	N

Position	Innehåll	Giltiga värden/Kommentar	Antal positioner	Lagringsform
25–44	Innehåll	AG-EMEDGIV <ul style="list-style-type: none"> • Vänsterställt • Blankutfyllt 	20	A
45–80	Reservfält	Blankt	36	A

Medgivandepost 1 (TK52)

Tabellen beskriver Medgivandeposten (TK52) i detalj.

Position	Innehåll	Giltiga värden/Kommentar	Antal positioner	Lagringsform
1–2	Transaktionskod	52	2	N
3–12	Betalningsmottagarens bankgironummer	<ul style="list-style-type: none"> • Högerställt • Nollutfyllt 	10	N
13–28	Betalarnummer	Det betalarnummer som betalaren har angett. <ul style="list-style-type: none"> • Högerställt • Nollutfyllt 	16	N
29–44	Bankkontonummer	<ul style="list-style-type: none"> • Högerställt • Nollutfyllt 	16	N
45–56	Personnummer eller organisationsnummer	<ul style="list-style-type: none"> • Personnummer: ÅÅÅÅMMDDNNNN • Organisationsnummer: ooNNNNNNNNNN 	12	N
57–61	Reservfält	Blankt	5	A
62	Meddelandetyp	Meddelandetyp: <ul style="list-style-type: none"> • 0 (= Nytt) • 1 (= Påminnelse 1) • 2 (= Påminnelse 2) 	1	N
63–80	Reservfält	Blankt	18	A

Medgivandepost, särskild information (TK53)

Tabellen beskriver Medgivandeposten (TK53) innehåller särskild information om Medgivandet. Tabellen beskriver posten i detalj.

Position	Innehåll	Giltiga värden/Kommentar	Antal positioner	Lagringsform
1–2	Transaktionskod	53	2	N

Position	Innehåll	Giltiga värden/Kommentar	Antal positioner	Lagringsform
3–38	Information	Information från betalaren (fritext)	36	A
39–80	Reservfält	Blankt	42	A

Medgivandepost, namn- och adressdel 1 (TK54)

Medgivandeposten (TK54) innehåller namn- och adressinformation för medgivandet. Tabellen beskriver posten i detalj.

Position	Innehåll	Giltiga värden/Kommentar	Antal positioner	Lagringsform
1–2	Transaktionskod	54	2	N
3–38	Namn-/adressrad 1	Betalarens namn och adress	36	A
39–74	Namn-/adressrad 2	Betalarens namn och adress	36	A
75–80	Reservfält	Blankt	6	A

Medgivandepost, namn- och adressdel 2 (TK55)

Medgivandeposten (TK55) innehåller namn- och adressinformation för Medgivandet. Tabellen beskriver posten i detalj.

Position	Innehåll	Giltiga värden/Kommentar	Antal positioner	Lagringsform
1–2	Transaktionskod	55	2	N
3–38	Namn-/adressrad 3	Betalarens adress	36	A
39–74	Namn-/adressrad 4	Betalarens adress	36	A
75–80	Transaktionskod	Blankt	6	A

Medgivandepost, namn- och adressdel 3 (TK56)

Medgivandeposten (TK56) innehåller namn- och adressinformation för medgivandet. Tabellen beskriver posten i detalj.

Position	Innehåll	Giltiga värden/Kommentar	Antal positioner	Lagringsform
1–2	Transaktionskod	56	2	N

Position	Innehåll	Giltiga värden/Kommentar	Antal positioner	Lagringsform
3-7	Postnummer	Observera: Vid utländsk adress ska detta fält vara nollutfyllt.	5	N
8-38	Postadress	Observera: Vid utländsk adress ska detta fält innehålla landsnamn.	31	A
39-80	Reservfält	Blankt	42	A

Slutpost (TK59)

Slutposten (TK59) anger att avsnittet är slut och innehåller en summering av antalet poster i filen. Tabellen beskriver posten i detalj.

Position	Innehåll	Giltiga värden/Kommentar	Antal positioner	Lagringsform
1-2	Transaktionskod	59	2	N
3-10	Skrivdag	ÅÅÅÅMMDD Det datum då filen har skapats hos Bankgirot.	8	N
11-14	Clearingnummer	9900=Bankgirots clearingnummer	4	N
15-21	Antal poster	Totalt antal poster i filen. • Högerställt • Nollutfyllt	7	N
22-80	Reservfält	Blankt	59	A

8.7 Ny fillayout - Postbeskrivningar, Utdrag ur bevakningsregistret (TK01, TK82, TK32 och TK09)

Filbeskrivning

Filen utdrag ur bevakningsregistret kan innehålla flera avsnitt. Tabellen visar

- vilka poster som är möjliga och vilken transaktionskod (TK) de har
- posternas inbördes ordning i ett avsnitt
- i vilket antal en viss post kan förekomma i ett avsnitt.

Post	TK	Förekomst
Öppningspost	01	Exakt en gång.
Inbetalningspost	82	• Noll, en eller flera gånger.

Post	TK	Förekomst
Utbetalningspost	32	<ul style="list-style-type: none"> Ingen begränsning beträffande inbördes ordning.
Slutpost	09	Exakt en gång.

Öppningspost (TK01)

Öppningsposten (TK01) inleder varje avsnitt och definierar vilken typ av uppdrag det gäller. Tabellen beskriver posten i detalj.

Position	Innehåll	Giltiga värden/Kommentar	Antal positioner	Lagringsform
1–2	Transaktionskod	01	2	N
3–10	Skrivdag	ÅÅÅÅMMDD Det datum då filen har skapats hos Bankgirot.	8	N
11–18	Layoutnamn	AUTOGIRO	8	A
19–22	Clearingnummer	9900=Bankgirots clearingnummer	4	N
23–35	Innehåll	BEVAKNINGSREG	13	A
36–62	Reservfält	Blankt	27	A
63–68	Betalningsmottagarens Kundnummer	Betalningsmottagarens Kundnummer hos Bankgirot <ul style="list-style-type: none"> Högerställt Nollutfyllt 	6	N
69–78	Betalningsmottagarens bankironummer	<ul style="list-style-type: none"> Högerställt Nollutfyllt 	10	N
79–80	Reservfält	Blankt	2	A

Betalningsposter (TK82 och TK32)

Betalningsposten TK82 visar betalningsmottagarens kommande inbetalningar och betalningsposten TK32 visar betalningsmottagarens kommande utbetalningar, som är under bevakning. Tabellen beskriver posterna i detalj.

Position	Innehåll	Giltiga värden/Kommentar	Antal positioner	Lagringsform
1–2	Transaktionskod	82 eller 32	2	N
3–10	Betalningsdag	ÅÅÅÅMMDD	8	N
11	Periodkod	Styr hur ofta betalningen utförs. Hänvisning: Se 8.2.3 Koder som förekommer i TK82, TK32 och TK77.	1	N
12–14	Antal Självförnyande uppdrag	Självförnyande uppdrag: Antalet betalningstillfällen som återstår. Om inget antal är angivet i Betalningsunderlaget visas 000. <ul style="list-style-type: none"> • Högerställt • Nollutfyllt 	3	N
		Övriga betalningsuppdrag: Blanka eller reserv.		A
15	Reservfält	Blankt	1	A
16–31	Betalarnummer	Betalarnummer	16	N
32-43	Belopp	<ul style="list-style-type: none"> • Högerställt • Nollutfyllt Observera: De två sista siffrorna anger ören.	12	N
44–53	Reservfält	<ul style="list-style-type: none"> • Högerställt • Nollutfyllt 	10	N
54–69	Referens	Betalningsmottagarens egen referens på betalningen eller blankt.	16	A
70–80	Reservfält	Blankt.	11	A

Slutpost (TK09)

Slutposten (TK09) anger att avsnittet är slut och innehåller summeringar av antalet inbetalningar och utbetalningar i filen. Tabellen beskriver posten i detalj.

Position	Innehåll	Giltiga värden/Kommentar	Antal positioner	Lagringsform
1–2	Transaktionskod	09	2	N
3–10	Skrivdag	ÅÅÅÅMMDD Det datum då filen skapades hos Bankgirot.	8	N
11–14	Clearingnummer	9900=Bankgirots clearingnummer	4	N
15–28	Reservfält	Blankt	14	A
29–40	Totalsumma utbetalningar	<ul style="list-style-type: none"> • Högerställt • Nollutfyllt Observera: De två sista siffrorna anger ören.	12	N
41–46	Totalt antal utbetalningar	<ul style="list-style-type: none"> • Högerställt • Nollutfyllt 	6	N
47–52	Totalt antal inbetalningar	<ul style="list-style-type: none"> • Högerställt • Nollutfyllt 	6	N
53–56	Reservfält	Nollutfyllt	4	A
57–68	Totalsumma inbetalningar	<ul style="list-style-type: none"> • Högerställt • Nollutfyllt Observera: De två sista siffrorna anger ören.	12	N
69–80	Reservfält	Nollutfyllt	12	A

8.8 Ny fillayout - Postbeskrivning, Utdrag ur Medgivanderegistret

Filbeskrivning

Filen innehåller en eller flera registerposter. **Observera:** Filen har ingen öppnings- eller slutpost.

Registerpost

Registerposten innehåller utdrag ur Medgivanderegistret. Tabellen beskriver posten i detalj.

Position	Innehåll	Giltiga värden/Kommentar	Antal positioner	Lagringsform
1–10	Betalningsmottagarens bankgironummer	<ul style="list-style-type: none"> Högerställt Nollutfyllt 	10	N
11–22	Personnummer/ organisationsnummer	Betalarens <ul style="list-style-type: none"> personnummer: ÅÅÅÅMMDDNNNN organisationsnummer: oNNNNNNNNNNN 	12	N
23–38	Betalarnummer	<ul style="list-style-type: none"> Högerställt Nollutfyllt 	16	N
39	Medgivandetyyp	1: Medgivandet initierat av Betalningsmottagaren. 2: Medgivandet initierat av betalare via Internetbank.	1	N
40–41	Senaste aktivitetsår	ÅÅ	2	N
42–49	Datum för nyupplägg	ÅÅÅÅMMDD	8	N
50–57	Datum för ändring	ÅÅÅÅMMDD eller Nollutfyllt	8	N
58	Status	1: Godkänt för Autogiro 2: Under förfrågan	1	N
59	Reservfält	Blankt	1	A
60–64	Reservfält	Blankt	5	A

Position	Innehåll	Giltiga värden/Kommentar	Antal positioner	Lagringsform
65–80	Bankkontonummer	<ul style="list-style-type: none"> • Debitering av bankkonto: Clearingnummer samt bankkontonummer <ul style="list-style-type: none"> - Högerställt - Nollutfyllt • Debitering via bankgironummer: Blankt 	16	N

9 Post- och filbeskrivningar - filer från Bankgirot i gammal layout

9.1 Översikt

Förklaring till förkortningar

Tabellen visar förklaringar till de förkortningar som används i postbeskrivningarna.

Förkortning	Förklaring
A	Alfanumeriskt innehåll
N	Numeriskt innehåll
TK	Transaktionskod

Redovisning på fil från Bankgirot

Tabellen visar vilka rapporter och utdrag som kan fås på fil från Bankgirot i gammal layout.

Rapport	Innehåll
---------	----------

Rapport	Innehåll
Betalningsspecifikation	<p>Samlad information om</p> <ul style="list-style-type: none"> utförda betalningar: <ul style="list-style-type: none"> inbetalningar, antal och totalbelopp utbetalningar, antal och totalbelopp det totala antalet betalningar. <p>Rapporten kan även visa information om betalningar som har stoppats i täckningskontrollen om Betalningsmottagaren har valt att få detta på fil.</p>
Medgivandeavisering	Nya, förändrade eller makulerade Medgivanden som är utförda eller inte utförda.
Avvisade betalningar	Redovisning av avvisade betalningar som Bankgirot har stoppat i registerkontrollen.
Makulering/ ändring av betalningar	Makuleringar och ändringar oavsett om Bankgirot har behandlat dem eller inte.
Medgivanden via Internetbanken	Nya Medgivanden med tillhörande uppgifter som betalare har tecknat via Internetbanken, som betalningsmottagaren ska godkänna eller avvisa. Observera: Används endast för Medgivanden med bankkontonummer.
Utdrag ur bevakningsregistret	En sammanställning över alla betalningsuppdrag som har sänt in, och som ligger för bevakning. Sammanställningen är sorterad efter betalningsdag och betalarnummer.

Innehåll

Det här kapitlet innehåller följande avsnitt:

Ämne	Se
Betalningsspecifikation och Stoppade betalningar i täckningskontroll	9.2.1–9.2.3
Medgivandeavisering	9.3.1–9.3.3
Avvisade betalningar	9.4.1–9.4.3
Makuleringar/ändringar av betalningar	9.5.1–9.5.3
Postbeskrivningar, Medgivanden via Internetbanken (TK51–TK56 och TK59)	9.6

Ämne	Se
Postbeskrivningar, utdrag ur bevakningsregistret (TK01, TK82, TK32 och TK09)	9.7

9.2 Gammal fillayout - Betalningsspecifikation och Stoppade betalningar i täckningskontroll

9.2.1 Översikt

Inledning

Det här avsnittet beskriver filer från Bankgirot till betalningsmottagaren, som innehåller redovisning av:

- Inbetalningar
- Utbetalningar
- betalningar som har stoppats i täckningskontroll om betalningsmottagaren har valt att få detta på fil.

Filbeskrivning

Filen Betalningsspecifikation kan innehålla flera avsnitt. Tabellen visar

- vilka poster som är möjliga och vilken transaktionskod (TK) de har
- posternas inbördes ordning i ett avsnitt
- i vilket antal en viss post kan förekomma i ett avsnitt.

Post	TK	Förekomst
Öppningspost	01	Exakt en gång.
Inbetalningsposter	82	Noll, en eller flera gånger.
Utbetalningsposter	32	
Slutpost	09	Exakt en gång.

Minst en av dessa poster i betalningsspecifikationen

Betalningsspecifikationen måste innehålla minst en av följande poster:

- En eller flera inbetalningsposter
- En eller flera utbetalningsposter

Flera behandlingsdagar kan redovisas samtidigt i en och samma fil, genom att poster med olika datum ingår i samma fil. **Observera:** Betalningsspecifikationen sorteras alltid i betalarnummer ordning.

Innehåll

Det här avsnittet innehåller följande ämnen:

Ämne	Se
------	----

Ämne	Se
Postbeskrivningar, betalningsspecifikation (TK01, TK82, TK32 och TK09)	9.2.2
Koder som förekommer i TK82 och TK32	9.2.3

9.2.2 Gammal fillayout - Postbeskrivningar, betalningsspecifikation (TK01, TK82, TK32 och TK09)

Öppningspost (TK01)

Öppningsposten (TK01) inleder varje avsnitt och definierar vilken typ av uppdrag det gäller. Tabellen beskriver posten i detalj.

Position	Innehåll	Giltiga värden/Kommentar	Antal positioner	Lagringsform
1-2	Transaktionskod	01	2	N
3-10	Skrivdatum	ÅÅÅÅMMDD	8	A
11-18	Layoutnamn	AUTOGIRO	8	A
19-22	Clearingnummer	9900=Bankgirots clearingnummer	4	N
23-62	Reservfält	Blankt	40	A
63-68	Betalningsmottagarens Kundnummer	Betalningsmottagarens Kundnummer hos Bankgirot. <ul style="list-style-type: none"> • Högerställt • Nollutfyllt 	6	N
69-78	Betalningsmottagarens bankgironummer	<ul style="list-style-type: none"> • Högerställt • Nollutfyllt 	10	N
79-80	Reservfält	Blankt	2	A

Inbetalningspost (TK82)

Tabellen beskriver inbetalningsposten (TK82) i detalj.

Position	Innehåll	Giltiga värden/Kommentar	Antal positioner	Lagringsform
----------	----------	--------------------------	------------------	--------------

Position	Innehåll	Giltiga värden/Kommentar	Antal positioner	Lagringsform
1–2	Transaktionskod	82 =Inbetalning (uttag på betalarens bankkonto eller bankgironummer)	2	N
3–10	Betalningsdag	ÅÅÅÅMMDD	8	N
11	Periodkod	Styr hur ofta betalningen utförs. Observera: Om fältet är blankt utförs uppdraget tills det makuleras. Hänvisning: Se tabell nedan för koder som förekommer i TK82 och TK32.	1	N
12-14	Antal Självförnyande uppdrag	Självförnyande uppdrag: Antal återstående betalningstillfällen inkl. det redovisade uppdraget. <ul style="list-style-type: none"> • Högerställt • Nollutfyllt 	3	N
		Övriga betalningsuppdrag: Blankt		A
15	Reservfält	Blankt	1	A
16–31	Betalarnummer	<ul style="list-style-type: none"> • Högerställt • Nollutfyllt 	16	N
32–43	Belopp	<ul style="list-style-type: none"> • Högerställt • Nollutfyllt Observera: De två sista siffrorna anger ören.	12	N
44–53	Betalningsmottagarens bankgironummer	<ul style="list-style-type: none"> • Högerställt • Nollutfyllt 	10	N

Position	Innehåll	Giltiga värden/Kommentar	Antal positioner	Lagringsform
54–69	Betalningsreferens	Betalningsmottagarens egen referens på betalningen	16	A
70–79	Reservfält	Blankt	10	A
80	Betalningsstatuskod	Beskriver betalningens status. Hänvisning: Se tabell nedan för koder som förekommer i TK82 och TK32.	1	N

Utbetalningspost (TK32)

Tabellen beskriver utbetalningsposten (TK32) i detalj. **Observera:** En utbetalningspost som har avvisats i täckningskontrollen redovisas inte i betalningsspecifikationen för gammal fillayout. Informationen finns endast i Autogiro Online eller i ny fillayout.

Position	Innehåll	Giltiga värden/Kommentar	Antal positioner	Lagringsform
1–2	Transaktionskod	32 Utbetalning (insättning på betalarens bankkonto eller bankgironummer)	2	N
3–10	Betalningsdag	ÅÅÅÅMMDD	8	N
11	Periodkod	Styr hur ofta betalningen utförs. Observera: Om fältet är blankt utförs uppdraget tills det makuleras. Hänvisning: Se tabell nedan för koder som förekommer i TK82 och TK32.	1	N

Position	Innehåll	Giltiga värden/Kommentar	Antal positioner	Lagringsform
12-14	Antal Självförnyande uppdrag	Självförnyande uppdrag: Antal återstående betalningstillfällen. <ul style="list-style-type: none"> • Högerställt • Nollutfyllt 	3	N
		Övriga betalningsuppdrag: Blankt		A
15	Reservfält	Blankt	1	A
16-31	Betalarnummer	<ul style="list-style-type: none"> • Högerställt • Nollutfyllt 	16	N
32-43	Belopp	<ul style="list-style-type: none"> • Högerställt • Nollutfyllt Observera: De två sista siffrorna anger ören.	12	N
44-53	Betalningsmottagarens bankgironummer	<ul style="list-style-type: none"> • Högerställt • Nollutfyllt 	10	N
54-69	Betalningsreferens	Betalningsmottagarens egen referens på betalningen	16	A
70-77	Reservfält	Blankt	8	A
78-79	Reservfält	Blankt	2	A
80	Betalningsstatuskod	Beskriver betalningens status. Hänvisning: Se tabell nedan för koder som förekommer i TK82 och TK32.	1	N

Slutpost (TK09)

Slutposten (TK09) anger att avsnittet är slut och innehåller en summering av alla poster som ingår. Tabellen beskriver posten i detalj.

Position	Innehåll	Giltiga värden/Kommentar	Antal positioner	Lagringsform
1–2	Transaktionskod	09	2	N
3–10	Skrivdag	ÅÅÅMMDD Det datum då filen har skapats hos Bankgirot.	8	N
11–14	Clearingnummer	9900=Bankgirots clearingnummer	4	N
15–28	Reservfält	Blanka	14	A
29–40	Total summa utbetalningar	<ul style="list-style-type: none">• Högerställt• Nollutfyllt Totalsumma för utbetalningar i filen. Observera: De två sista siffrorna anger ören.	12	N
41–46	Totalt antal utbetalningar	<ul style="list-style-type: none">• Högerställt• Nollutfyllt Totalt antal utbetalningar i filen.	6	N
47–52	Totalt antal inbetalningar	<ul style="list-style-type: none">• Högerställt• Nollutfyllt Totalt antal inbetalningar i filen.	6	N
53–56	Reservfält	Nollor.	4	N
57–68	Total summa inbetalningar	<ul style="list-style-type: none">• Högerställt• Nollutfyllt Totalsumma för inbetalningar i filen. Observera: De två sista siffrorna anger ören.	12	N

Position	Innehåll	Giltiga värden/Kommentar	Antal positioner	Lagringsform
69–80	Reservfält	Nollor	12	N

Periodkoder

I betalningsposterna används periodkoder för att ange med vilken periodicitet betalningen ska utföras. Tabellen visar kodernas betydelse.

Periodkod	Betalningsintervall	Tidpunkt, fr.o.m. det datum som anges i betalningsuppdraget
0	En gång	–
1	En gång per månad	Den kalenderdag som anges i betalningsposten, om det är en Bankdag. Annars närmast följande Bankdag.
2	En gång per kvartal	
3	En gång per halvår	
4	En gång per år	
5	En gång per månad	Den sista kalenderdagen i månaden, om det är en Bankdag. Annars närmast föregående Bankdag.
6	En gång per kvartal	
7	En gång per halvår	
8	En gång per år	

Betalningsstatuskoder

I betalningsposterna redovisas en statuskod som anger om betalningen godkänts eller avvisats. Tabellen visar kodernas betydelse.

Observera: Betalningsstatuskod 1–2 och 9 gäller endast om betalningsmottagaren har valt att få information om betalningar som har stoppats i täckningskontroll på fil.

Betalningsstatuskod	Betydelse
- (blank)	Godkänd betalning, betalningen är genomförd.
1	Täckning saknas, betalningen har inte genomförts.
2	Koppling till Autogiro saknas, bankkontot är avslutat eller har makulerats av betalaren i internetbanken. Betalningen har inte genomförts.
9	Förnyad täckning, betalningen har inte genomförts men nytt försök ska göras Observera: Förnyad täckning gäller endast för inbetalningar.

9.3 Gammal layout - Medgivandeavisering

9.3.1 Översikt

Filbeskrivning

Filen Medgivandeaviseringen kan innehålla flera avsnitt. Tabellen visar

- vilka poster som är möjliga och vilken transaktionskod (TK) de har
- posternas inbördes ordning i ett avsnitt
- i vilket antal en viss post kan förekomma i ett avsnitt.

Post	TK	Förekomst
Öppningspost	01	Exakt en gång.
Post för nyinlägg och makulering av Medgivanden	73	Noll, en eller flera gånger.
Slutpost	09	Exakt en gång.

Innehåll

Det här avsnittet innehåller följande ämnen:

Ämne	Se
Postbeskrivningar, Medgivandeavisering (TK01, TK73 och TK09)	9.3.2
Koder som förekommer i TK73	9.3.3

9.3.2 Gammal fillayout - Postbeskrivningar, Medgivandeavisering (TK01, TK73 och TK09)

Öppningspost (TK01)

Öppningsposten (TK01) inleder varje avsnitt och definierar vilken typ av uppdrag det gäller. Tabellen beskriver posten i detalj.

Position	Innehåll	Giltiga värden/Kommentar	Antal positioner	Lagringsform
1–2	Transaktionskod	01	2	N
3–10	Skrivdatum	ÅÅÅÅMMDD	8	A
11–14	Clearingnummer	9900=Bankgirots clearingnummer	4	N
15–24	Betalningsmottagarens bankironummer	<ul style="list-style-type: none">• Högerställt• Nollutfyllt	10	N

Position	Innehåll	Giltiga värden/Kommentar	Antal positioner	Lagringsform
25–33	Innehåll	AG-MEDAVI (Medgivandeavisering)	9	A
34–80	Reservfält	Blankt	47	A

Post för nyinlägg och makulering av Medgivanden (TK73)

Tabellen beskriver posten för nyinlägg och makulering av Medgivanden (TK73) i detalj.

Position	Innehåll	Giltiga värden/Kommentar	Antal positioner	Lagringsform
1–2	Transaktionskod	73	2	N
3–12	Betalningsmottagarens bankgironummer	<ul style="list-style-type: none"> • Högerställt • Nollutfyllt 	10	N
13–28	Betalarnummer	<ul style="list-style-type: none"> • Högerställt • Nollutfyllt 	16	N
29–44	Bankkontonummer	<p>Om betalarnumret <i>inte</i> är bankgironumret:</p> <ul style="list-style-type: none"> • Position 29–32: Clearingnummer • Position 33–44: Bankkontonummer • Nollutfyllt • Högerställt <p>Om betalarnumret är betalarens bankgironummer: Nollutfyllt.</p> <p>Observera: Anges endast om informationskoden i position 62 är 04, 05, 42, 43 eller 46.</p>	16	N

Position	Innehåll	Giltiga värden/Kommentar	Antal positioner	Lagringsform
45–56	Personnummer/ organisationsnummer	<ul style="list-style-type: none"> Personnummer: ÅÅÅÅMMDDNNNN Organisationsnummer: <ul style="list-style-type: none"> – 00NNNNNNNNNNN, <i>eller</i> – 99NNNNNNNNNNN om betalarnumret är betalarens bankgironummer. <p>Observera: Anges endast om informationskoden i position 62 är 04, 05, 42, 43 eller 46.</p>	12	N
57–61	Reservfält	Blankt	5	A
62–63	Informationskod	Hänvisning: Se 9.3.3 Koder som förekommer i TK73.	2	N
64–65	Kommentarskod			
66–73	Åtgärdsdatum	ÅÅÅÅMMDD	8	N
74–80	Validitetsdatum	<ul style="list-style-type: none"> 74–79: ÅÅMMDD – validitetsdatum för när Medgivandet är giltigt för debitering. Anges endast när betalare inte har ett medgivande sedan tidigare. I övriga fall är fältet blankt. 80: Blankt 	6	A

Slutpost (TK09)

Slutposten (TK09) anger att avsnittet är slut och innehåller en summering av antalet poster som ingår.

Position	Innehåll	Giltiga värden/Kommentar	Antal positioner	Lagringsform
1–2	Transaktionskod	09	2	N

Position	Innehåll	Giltiga värden/Kommentar	Antal positioner	Lagringsform
3–10	Skrivdag	ÅÅÅÅMMDD Det datum då filen har skapats hos Bankgirot.	8	N
11–14	Clearingnummer	9900=Bankgirots clearingnummer	4	N
15–21	Antal poster	<ul style="list-style-type: none"> Högerställt Nollutfyllt Observera: Öppnings- och slutpost ingår inte i antal poster.	7	N
22–80	Reservfält	Blankt	59	A

9.3.3 Gammal fillayout - Koder som förekommer i TK73

Informationskoder

I registerposten TK73 används informationskoder (transaktionskoder) som talar om vad posten gäller. Tabellen nedan visar kodernas betydelse.

TK	Betydelse	Kommentarskod
03	<ul style="list-style-type: none"> Makulering. Initierad av betalningsmottagaren 	04, 21, 29, 30, 33
04	<ul style="list-style-type: none"> Nyupplägg. Initierat av betalningsmottagaren. 	09, 10, 20, 21, 23, 29, 30, 32,
05	<ul style="list-style-type: none"> Byte av betalarnummer. Endast tillåtet för Medgivanden med bankkontonummer. Initierat av betalningsmottagaren. 	04, 10, 21, 29, 30, 32, 33
10	<ul style="list-style-type: none"> Makulerat på grund av att betalningsmottagarens bankgironummer är avslutat. Initierat av betalningsmottagarens bank. 	33
42	Svar på kontoförfrågan från bank på ny betalare i Autogiro. För Medgivanden med bankkontonummer.	03, 05, 32

TK	Betydelse	Kommentarskod
43	Makulerat på grund av obesvarad kontoförfrågan. För Medgivanden med bankkontonummer.	
44	<ul style="list-style-type: none"> Makulerat på grund av att betalarens bankgironummer är avslutat. Initierat av betalarens bank. <p>Observera: Används endast för Medgivanden med bankgironummer.</p>	98
46	Makulering. Initierat av betalaren eller betalarens bank. För Medgivanden med kontonummer.	02

Informationskod som utgått

Tabellen innehåller information om kod som inte längre används.

Kod	Tidigare betydelse
93	<ul style="list-style-type: none"> Makulering Initierad av betalaren

Kommentarskoder

I registerposten TK73 används koder som innehåller kommentarer till posten. Tabellen nedan visar kodernas betydelse.

Kod	Betydelse	Observera
02	Medgivandet är makulerat på initiativ av betalaren.	Koden kan endast användas för Medgivanden med bankkontonummer.
03	Kontoslaget är inte godkänt för Autogiro.	Koden kan endast användas för Medgivanden med bankkontonummer.
04	Medgivandet saknas i Bankgirots Medgivanderegister. (Kombinationen av betalningsmottagarens bankgironummer och betalarnummer finns inte).	Koden kan endast användas om TK03.
05	Felaktiga bankkonto- eller personuppgifter.	Koden kan endast användas för Medgivanden med bankkontonummer.

Kod	Betydelse	Observera
07	Medgivandet är makulerat av Bankgirot på grund av obesvarad kontoförfrågan.	Koden kan endast användas för Medgivanden med bankkontonummer.
09	Bankgironumret saknas hos Bankgirot. (Betalmottagarens bankgironummer är felaktigt).	Koden kan endast användas för Medgivanden med bankkontonummer.
10	Medgivandet finns redan upplagt i Bankgirots register eller är under förfrågan.	Koden kan endast användas för Medgivanden med bankkontonummer.
20	Felaktigt personnummer.	<ul style="list-style-type: none"> Koden kan endast användas om TK03 och TK04. Koden kan endast användas för Medgivanden med bankkontonummer.
21	Felaktigt betalarnummer.	Koden kan endast användas om TK03 och TK04.
23	Felaktigt kontonummer.	<ul style="list-style-type: none"> Koden kan endast användas om TK04. Koden kan endast användas för Medgivanden med bankkontonummer.
29	Mottagarbankgironummer är felaktigt <ul style="list-style-type: none"> inte numeriskt. är noll. har fel checksiffra. bankgironumret i transaktionsposten är inte samma som i öppningsposten.	Koden kan endast användas om TK03 och TK04.
30	Mottagarbankgironummer saknas.	Koden kan endast användas om TK03 och TK04.
32	Nytt Medgivande.	Koden kan endast användas om TK04 och TK42.
33	Makulerad.	Koden kan endast användas om TK03 och TK10.

Kod	Betydelse	Observera
98	Medgivandet är makulerat på grund av makulerat betalarnummer.	Betalarnumret = bankgiro numret. Koden kan endast användas för Medgivanden med bankgiro nummer.

Kommentarskoder som utgått

Tabellen innehåller information om koder som inte längre används.

Kod	Tidigare betydelse
01	Medgivandet makulerat på initiativ av banken.
06	Medgivandet makulerat av Bankgirot.
11	Medgivandet stoppat av betalaren.
12	Hävning av stopp av Medgivandet.
24	Maxbelopp ej tillåtet

9.4 Avvisade betalningar

9.4.1 Översikt

Filbeskrivning

Filen Avvisade betalningar kan innehålla flera avsnitt. Tabellen visar

- vilka poster som är möjliga och vilken transaktionskod (TK) de har
- posternas inbördes ordning i ett avsnitt
- i vilket antal en viss post kan förekomma i ett avsnitt.

Post	TK	Förekomst
Öppningspost	01	Exakt en gång.
inbetalningar	82	<ul style="list-style-type: none"> • Noll, en eller flera gånger. • Ingen begränsning beträffande inbördes ordning.
utbetalningar	32	
Slutpost	09	Exakt en gång.

Innehåll

Det här kapitlet innehåller följande avsnitt:

Ämne	Se
------	----

Ämne	Se
Postbeskrivningar, avvisade betalningar (TK01, TK82, TK32 och TK09)	9.4.2
Koder som förekommer i TK82 och TK32	9.4.3

9.4.2 Gammal fillayout - Postbeskrivningar, Avvisade betalningar (TK01, TK82, TK32 och TK09)

Öppningspost (TK01)

Öppningsposten (TK01) inleder varje avsnitt och definierar vilken typ av uppdrag det gäller. Tabellen beskriver posten i detalj.

Position	Innehåll	Giltiga värden/Kommentar	Antal positioner	Lagringsform
1–2	Transaktionskod	01	2	N
3–10	Skrivdatum	ÅÅÅÅMMDD	8	A
11–18		AUTOGIRO	8	A
19–22	Clearingnummer	9900=Bankgirots clearingnummer	4	N
23–41	Innehåll	FELLISTA REG.KONTRL	19	A
42-62	Reservfält	Blanka	21	A
63–68	Betalningsmottagarens Kundnummer	Betalningsmottagarens Kundnummer hos Bankgirot. <ul style="list-style-type: none"> • Högerställt • Nollutfyllt 	6	N
69–78	Betalningsmottagarens bankgironummer	<ul style="list-style-type: none"> • Högerställt • Nollutfyllt 	10	N
79–80	Reservfält	Blanka	2	A

Betalningsposten

- TK82 innehåller avvisade uttag från betalarens bankgironummer eller bankkonto

- TK32 innehåller avvisade insättningar till betalarens bankgironummer eller bankkonto.

Tabellen beskriver posten i detalj.

Position	Innehåll	Giltiga värden/Kommentar	Antal positioner	Lagringsform
1–2	Transaktionskod	<ul style="list-style-type: none"> • 82 = Inbetalning (uttag på betalarens bankkonto eller bankgironummer) • 32 = Utbetalning (insättning på betalarens bankkonto eller bankgironummer) 	2	N
3–10	Betalningsdag	ÅÅÅÅMMDD	8	N
11	Periodkod	Styr hur ofta betalningen utförs. Observera: Om fältet är blankt utförs uppdraget tills det makuleras. Hänvisning: Se tabell nedan för koder som förekommer i TK82 och TK32.	1	N
12–14	Antal Självförnyande uppdrag	Självförnyande uppdrag: Antal återstående betalningstillfällen. <ul style="list-style-type: none"> • Högerställt • Nollutfyllt 	3	N
		Övriga betalningsuppdrag: Blankt		A
15–30	Betalarnummer	<ul style="list-style-type: none"> • Högerställt • Nollutfyllt 	16	N

Position	Innehåll	Giltiga värden/Kommentar	Antal positioner	Lagringsform
31–42	Belopp	<ul style="list-style-type: none"> Högerställt Nollutfyllt Observera: De sista två siffrorna anger ören.	12	N
43–58	Betalningsreferens	<ul style="list-style-type: none"> Betalningsmottagarens egen referens på betalningen Vänsterställt 	16	A
59–60	Kommentarskod	Hänvisning: Förklaring till koderna finns i Kommentarskoder nedan.	2	N
61–80	Reservfält	Blankt	20	A

Slutpost (TK09)

Slutposten (TK09) anger att avsnittet är slut och innehåller en summering av alla poster som ingår. Tabellen beskriver posten i detalj.

Position	Innehåll	Giltiga värden/Kommentar	Antal positioner	Lagringsform
1–2	Transaktionskod	09	2	N
3–10	Skrivdag	ÅÅÅÅMMDD Det datum då filen har skapats hos Bankgirot.	8	N
11–14	Clearingnummer	9900=Bankgirots clearingnummer	4	N
15–20	Antal utbetalningar	Totalt antal utbetalningar <ul style="list-style-type: none"> Högerställt Nollutfyllt 	6	N

Position	Innehåll	Giltiga värden/Kommentar	Antal positioner	Lagringsform
21–32	Total summa utbetalningar	Totalsumma för utbetalningar i filen. <ul style="list-style-type: none"> • Högerställt • Nollutfyllt Observera: De två sista siffrorna anger ören.	12	N
33–38	Antal inbetalningar	Totalt antal inbetalningar <ul style="list-style-type: none"> • Högerställt • Nollutfyllt 	6	N
39–50	Total summa inbetalningar	Totalt antal inbetalningar i filen. <ul style="list-style-type: none"> • Högerställt • Nollutfyllt Observera: De två sista siffrorna anger ören.	12	N
51–80	Reservfält	Blankt	30	A

9.4.3 Gammal fillayout - Koder som förekommer i TK82 och TK32

Periodkoder

I betalningsposterna används periodkoder för att ange med vilken periodicitet betalningen ska utföras. Tabellen visar kodernas betydelse.

Periodkod	Betalningsintervall	Tidpunkt, fr.o.m. det datum som anges i betalningsuppdraget
0	En gång	–
1	En gång per månad	Den kalenderdag som anges i betalningsposten, om det är en Bankdag. Annars närmast följande Bankdag.
2	En gång per kvartal	
3	En gång per halvår	
4	En gång per år	
5	En gång per månad	Den sista kalenderdagen i månaden, om det är en Bankdag. Annars närmast föregående Bankdag.
6	En gång per kvartal	
7	En gång per halvår	

Periodkod	Betalningsintervall	Tidpunkt, fr.o.m. det datum som anges i betalningsuppdraget
8	En gång per år	

Kommentarskoder

I TK82 och TK32 används koder som innehåller kommentarer till posten. Tabellen nedan visar kodernas betydelse.

Kod	Betydelse
01	Utgår, Medgivande saknas
02	Utgår, kontot är inte godkänt eller är avslutat

Kommentarskoder som utgått

Tabellen innehåller information om koder som inte längre används i gammal layout för Autogiro.

Kod	Betydelse
03	Utgår, Medgivandet stoppat
07	Avvisad, ännu ej debiterbar

9.5 Gammal fillayout - Makuleringar/ändringar av betalningar

9.5.1 Översikt

Filbeskrivning

Filen Makuleringar/ändringar av betalningar kan innehålla flera avsnitt. Tabellen visar

- vilka poster som är möjliga och vilken transaktionskod (TK) de har
- posternas inbördes ordning i ett avsnitt
- i vilket antal en viss post kan förekomma i ett avsnitt.

Post	TK	Förekomst
Öppningspost	01	Exakt en gång.
Makuleringsposter	21–25 och 03	<ul style="list-style-type: none"> • Noll, en eller flera gånger. • Ingen begränsning beträffande inbördes ordning
Ändringsposter	26–29	
Slutpost	09	Exakt en gång.

Innehåll

Det här avsnittet innehåller följande ämnen:

Ämne	Se
Postbeskrivningar, makuleringar och ändringar (TK01, TK21–TK25, TK26–TK29 och TK09)	9.5.2
Koder som förekommer i TK21–TK29 och TK03	9.5.3

9.5.2 Gammal fillayout - Postbeskrivningar, makuleringar och ändringar (TK01, TK03, TK21-TK25, TK26-TK29 och TK09)

Öppningspost (TK01)

Öppningsposten (TK01) inleder varje avsnitt och definierar vilken typ av uppdrag det gäller. Tabellen beskriver posten i detalj.

Position	Innehåll	Giltiga värden/Kommentar	Antal positioner	Lagringsform
1–2	Transaktionskod	01	2	N
3–10	Skrivdag	ÅÅÅÅMMDD Det datum då filen har skapats hos betalningsmottagaren.	8	N
11–18	Layoutnamn	AUTOGIRO	8	A
19–22	Clearingnummer	9900=Bankgirots clearingnummer	4	N
23–62	Innehåll	MAK/ÄNDRINGSLISTA • Vänsterställt • Blankutfyllt	40	A
63–68	Betalningsmottagarens Kundnummer	Betalningsmottagarens Kundnummer hos Bankgirot. • Högerställt • Nollutfyllt	6	N
69–78	Betalningsmottagarens bankgironummer	• Högerställt • Nollutfyllt	10	N
79–80	Reservfält	Blankt	2	A

Makuleringsposter (TK21–TK25, TK03)

Tabellen beskriver makuleringsposterna (TK21–TK25 och TK03) i detalj.

Position	Innehåll	Giltiga värden/Kommentar	Antal positioner	Lagringsform
1–2	Transaktionskod	21, 22, 23, 24, 25 och 03 Hänvisning: Se tabell nedan för koder som förekommer i TK21–TK29 och TK03.	2	N
3–10	Betalningsdag	ÅÅÅÅMMDD <ul style="list-style-type: none">• Högerställt• Nollutfyllt	8	N
11–26	Betalarnummer	<ul style="list-style-type: none">• Högerställt• Nollutfyllt	16	N
27–28	Betalningskod	<ul style="list-style-type: none">• 82 (= Inbetalning)• 32 (= Utbetalning)	2	N
29–40	Belopp	<ul style="list-style-type: none">• Högerställt• Nollutfyllt Observera: De två sista siffrorna anger ören.	12	N
41–48	Textfält	Om referens finns: REFERENS Om referens inte finns: Nollutfyllt	8	A
49–56	Reservfält	Nollutfyllt	8	N
57–72	Referens	Om referens finns: Referensnummer Om referens inte finns: Nollutfyllt	16	A

Position	Innehåll	Giltiga värden/Kommentar	Antal positioner	Lagringsform
73–74	Kommentarskod	Hänvisning: Se tabell nedan för koder som förekommer i TK21–TK29 och TK03.	2	N
75–80	Reservfält	Blankt	6	A

Ändringsposter (TK26–TK29)

Tabellen beskriver ändringsposterna (TK26–TK29) i detalj. **Observera:** TK26–TK29 kan inte användas för Självförnyande uppdrag.

Position	Innehåll	Giltiga värden/Kommentar	Antal positioner	Lagringsform
1–2	Transaktionskod	26, 27, 28 eller 29 Hänvisning: Se tabell nedan för koder som förekommer i TK21–TK29 och TK03	2	N
3–10	Betalningsdag	ÅÅÅÅMMDD	8	N
11–26	Betalarnummer	<ul style="list-style-type: none"> Högerställt Nollutfyllt 	16	N
27–28	Betalningskod	<ul style="list-style-type: none"> 82 (= Inbetalning) 32 (= Utbetalning) 	2	N
29–40	Belopp	<ul style="list-style-type: none"> Högerställt Nollutfyllt Observera: De två sista siffrorna anger ören.	12	N
41–48	Textfält	Om referens finns: REFERENS Om referens inte finns: Nollutfyllt	8	A
49–56	Ny betalningsdag	ÅÅÅÅMMDD	8	N

Position	Innehåll	Giltiga värden/Kommentar	Antal positioner	Lagringsform
57–72	Referens	Om referens finns: Referensnummer Om referens inte finns: Nollutfyllt	16	A
73–74	Kommentarskod	Hänvisning: Se tabell nedan för koder som förekommer i TK21–TK29 och TK03	2	N
75–80	Reservfält	Blankt	6	A

Slutpost (TK09)

Slutposten (TK09) anger att avsnittet är slut och innehåller en summering av antalet betalningar för poster som ingår samt en totalsumma för hela avsnittet. Tabellen beskriver posten i detalj.

Position	Innehåll	Giltiga värden/Kommentar	Antal positioner	Lagringsform
1–2	Transaktionskod	09	2	N
3–10	Skrivdag	ÅÅÅÅMMDD Den dag då filen skapades hos Bankgirot.	8	N
11–14	Clearingnummer	9900=Bankgirots clearingnummer	4	N
15–28	Reservfält	Blankt	14	A
29–40	Totalsumma utbetalningar som makulerats/ändrats	<ul style="list-style-type: none"> • Högerställt • Nollutfyllt Observera: <ul style="list-style-type: none"> • De två sista tecknen anger ören. • Fältet är ett Signat fält, se 8.5.3. 	12	A

Position	Innehåll	Giltiga värden/Kommentar	Antal positioner	Lagringsform
41–46	Antal utbetalningar som makulerats/ändrats	<ul style="list-style-type: none"> Högerställt Nollutfyllt 	6	N
47–52	Antal inbetalningar som makulerats/ändrats	<ul style="list-style-type: none"> Högerställt Nollutfyllt 	6	N
53–56	Reservfält	Nollor	4	N
57–68	Totalsumma inbetalningar som makulerats/ändrats	<ul style="list-style-type: none"> Högerställt Nollutfyllt <p>Observera:</p> <ul style="list-style-type: none"> De två sista tecknen anger ören. Fältet är ett Signat fält, se 8.5.3. 	12	A
69–80	Nollfält	Nollor	12	N

Makuleringskoder

I makuleringsposterna används makuleringskoder (transaktionskoder, TK) för att ange vilken typ av makulering posten gäller. Tabellen nedan visar kodernas betydelse.

TK	Betydelse	Kommentarskod
03	Makulerad på grund av borttaget Medgivande.	12
23	Makulera alla betalningar för ett betalarnummer.	02, 10, 11, 12, 13
24	Makulera alla betalningar för ett betalarnummer inom en angiven betalningsdag.	01, 02, 10, 11, 12, 13
25	Makulera en Enstaka betalning.	01, 02, 04, 05, 10, 11, 12, 13

Ändringskoder

I ändringsposterna används ändringskoder (transaktionskoder, TK) för att ange vilken typ av ändring posten gäller. Tabellen nedan visar kodernas betydelse.

TK	Betydelse	Kommentarskod
26	Ändra alla betalningar till ny betalningsdag.	06, 10, 11, 13, 14, 15
27	Ändra alla betalningar från angiven betalningsdag till ny betalningsdag.	01, 06, 10, 11, 13, 14, 15
28	Ändra alla betalningar inom ett betalarnummer från angiven betalningsdag till ny betalningsdag.	01, 02, 06, 10, 11, 13, 15, 18
29	Ändra en betalningar från angiven betalningsdag till ny betalningsdag.	01, 02, 04, 05, 06, 10, 11, 13, 14, 15, 18

Kommentarskoder

I makulerings- och ändringsposterna används kommentarskoder för att ange orsak antingen till den genomförda ändringen som posten gäller, eller till att ändringen inte blivit genomförd.

Tabellen nedan visar kodernas betydelse.

Kod	Betydelse
01	Felaktig betalningsdag.
02	Felaktigt betalarnummer.
04	Felaktig transaktionskod (förekommer om 32 eller 82 ej anges).
05	Felaktigt belopp.
06	Felaktig ny betalningsdag.
10	Felaktigt bankgironummer.
11	Bankgironummer saknas.
12	Makulerad.
13	Betalningen saknas, inte åtgärdad.
14	Ändrad betalningsdag.
18	Ändrad.

Kommentarskod som utgått

Tabellen innehåller information om kod som inte längre används.

Kod	Tidigare betydelse
15	Inte ändrad, Självförnyande uppdrag.

9.6 Gammal fillayout - Postbeskrivningar, Medgivanden via Internetbanken (TK51-TK56 och TK59)

Filbeskrivning

Filen Medgivanden via Internetbanken kan innehålla flera avsnitt. Tabellen visar

- vilka poster som är möjliga och vilken transaktionskod (TK) de har
- posternas inbördes ordning i ett avsnitt
- i vilket antal en viss post kan förekomma i ett avsnitt.

Post	TK	Förekomst
Öppningspost	51	Exakt en gång.
Medgivandepost 1	52	
Medgivandepost, särskild information	53	<ul style="list-style-type: none"> • Noll, en eller flera gånger. • Ingen begränsning beträffande inbördes ordning.
Medgivandepost, namn- och adress del 1	54	
Medgivandepost, namn- och adress del 2	55	
Medgivandepost, namn- och adress del 3	56	
Slutpost	59	Exakt en gång.

Öppningspost (TK51)

Öppningsposten (TK51) inleder varje avsnitt och definierar vilken typ av uppdrag det gäller. Tabellen beskriver posten i detalj.

Position	Innehåll	Giltiga värden/Kommentar	Antal positioner	Lagringsform
1–2	Transaktionskod	51	2	N
3–10	Skrivdag	ÅÅÅÅMMDD Det datum då filen har skapats hos Bankgirot.	8	N

Position	Innehåll	Giltiga värden/Kommentar	Antal positioner	Lagringsform
11-14	Clearingnummer	9900=Bankgirots clearingnummer	4	N
15-24	Betalningsmottagarens bankgironummer	<ul style="list-style-type: none"> • Högerställt • Nollutfyllt 	10	N
25-44	Innehåll	AG-EMEDGIV <ul style="list-style-type: none"> • Vänsterställt • Blankutfyllt 	20	A
45-80	Reservfält	Blankt	36	A

Medgivandepost 1 (TK52)

Tabellen beskriver Medgivandeposten (TK52) i detalj.

Position	Innehåll	Giltiga värden/Kommentar	Antal positioner	Lagringsform
1-2	Transaktionskod	52	2	N
3-12	Betalningsmottagarens bankgironummer	<ul style="list-style-type: none"> • Högerställt • Nollutfyllt 	10	N
13-28	Betalarnummer	Det betalarnummer som betalaren har angett. <ul style="list-style-type: none"> • Högerställt • Nollutfyllt 	16	N
29-44	Bankkontonummer	<ul style="list-style-type: none"> • Högerställt • Nollutfyllt 	16	N
45-56	Personnummer eller organisationsnummer	<ul style="list-style-type: none"> • Personnummer: ÅÅÅÅMMDDNNNN • Organisationsnummer: ooNNNNNNNNNN 	12	N
57-61	Reservfält	Blankt	5	A

Position	Innehåll	Giltiga värden/Kommentar	Antal positioner	Lagringsform
62	Meddelandetyper	Meddelandetyper: <ul style="list-style-type: none"> 0 (= Nytt) 1 (= Påminnelse 1) 2 (= Påminnelse 2) 	1	N
63–80	Reservfält	Blankt	18	A

Medgivandepost, särskild information (TK53)

Tabellen beskriver Medgivandeposten (TK53) innehåller särskild information om Medgivandet. Tabellen beskriver posten i detalj.

Position	Innehåll	Giltiga värden/Kommentar	Antal positioner	Lagringsform
1–2	Transaktionskod	53	2	N
3–38	Information	Information från betalaren (fritext)	36	A
39–80	Reservfält	Blankt	42	A

Medgivandepost, namn- och adressdel 1 (TK54)

Medgivandeposten (TK54) innehåller namn- och adressinformation för Medgivandet. Tabellen beskriver posten i detalj.

Position	Innehåll	Giltiga värden/Kommentar	Antal positioner	Lagringsform
1–2	Transaktionskod	54	2	N
3–38	Namn- och adressrad 1	Betalarens namn och adress	36	A
39–74	Namn- och adressrad 2	Betalarens namn och adress	36	A
75–80	Reservfält	Blankt	6	A

Medgivandepost, namn- och adressdel 2 (TK55)

Medgivandeposten (TK55) innehåller namn- och adressinformation för Medgivandet. Tabellen beskriver posten i detalj.

Position	Innehåll	Giltiga värden/Kommentar	Antal positioner	Lagringsform
1–2	Transaktionskod	55	2	N
3–38	Namn- och adressrad 3	Betalarens namn och adress	36	A
39–74	Namn- och adressrad 4	Betalarens namn och adress	36	A
75–80	Transaktionskod	Blankt	6	A

Medgivandepost, namn- och adressdel 3 (TK56)

Medgivandeposten (TK56) innehåller namn- och adressinformation för Medgivandet. Tabellen beskriver posten i detalj.

Position	Innehåll	Giltiga värden/Kommentar	Antal positioner	Lagringsform
1–2	Transaktionskod	56	2	N
3–7	Postnummer	Observera: Vid utländsk adress ska detta fält vara nollutfyllt.	5	N
8–38	Postadress	Observera: Vid utländsk adress ska detta fält innehålla landsnamn.	31	A
39–80	Reservfält	Blankt	42	A

Slutpost (TK59)

Slutposten (TK59) anger att avsnittet är slut och innehåller en summering av antalet poster i filen. Tabellen beskriver posten i detalj.

Position	Innehåll	Giltiga värden/Kommentar	Antal positioner	Lagringsform
1–2	Transaktionskod	59	2	N
3–10	Skrivdag	ÅÅÅÅMMDD Det datum då filen har skapats hos Bankgirot.	8	N
11–14	Clearingnummer	9900=Bankgirots clearingnummer	4	N

Position	Innehåll	Giltiga värden/Kommentar	Antal positioner	Lagringsform
15–21	Antal poster	Totalt antal poster i filen. <ul style="list-style-type: none"> Högerställt Nollutfyllt 	7	N
22–80	Reservfält	Blankt	59	A

9.7 Gammal fillayout - Postbeskrivningar, Utdrag ur bevakningsregistret (TK01, TK82, TK32 och TK09)

Filbeskrivning

Filen utdrag ur bevakningsregistret kan innehålla flera avsnitt. Tabellen visar

- vilka poster som är möjliga och vilken transaktionskod (TK) de har
- posternas inbördes ordning i ett avsnitt
- i vilket antal en viss post kan förekomma i ett avsnitt.

Post	TK	Förekomst
Öppningspost	01	Exakt en gång.
Inbetalningspost	82	<ul style="list-style-type: none"> Noll, en eller flera gånger. Ingen begränsning beträffande inbördes ordning.
Utbetalningspost	32	
Slutpost	09	Exakt en gång.

Öppningspost (TK01)

Öppningsposten (TK01) inleder varje avsnitt och definierar vilken typ av uppdrag det gäller. Tabellen beskriver posten i detalj.

Position	Innehåll	Giltiga värden/Kommentar	Antal positioner	Lagringsform
1–2	Transaktionskod	01	2	N
3–10	Skrivdag	ÅÅÅÅMMDD Det datum då filen har skapats hos Bankgirot.	8	N
11–18	Layoutnamn	AUTOGIRO	8	A
19–22	Clearingnummer	9900=Bankgirots clearingnummer	4	N

Position	Innehåll	Giltiga värden/Kommentar	Antal positioner	Lagringsform
23–35	Innehåll	BEVAKNINGSREG	13	A
36–62	Reservfält	Blankt	27	A
63–68	Betalningsmottagarens Kundnummer	Betalningsmottagarens Kundnummer hos Bankgirot <ul style="list-style-type: none"> • Högerställt • Nollutfyllt 	6	N
69–78	Betalningsmottagarens bankgironummer	<ul style="list-style-type: none"> • Högerställt • Nollutfyllt 	10	N
79–80	Reservfält	Blankt	2	A

Betalningsposter (TK82 och TK32)

Betalningsposten TK82 visar betalningsmottagarens kommande inbetalningar och betalningsposten TK32 visar betalningsmottagarens kommande utbetalningar, som är under bevakning. Tabellen beskriver posterna i detalj.

Position	Innehåll	Giltiga värden/Kommentar	Antal positioner	Lagringsform
1–2	Transaktionskod	82 eller 32	2	N
3–10	Betalningsdag	ÅÅÅÅMMDD	8	N
11	Periodkod	Styr hur ofta betalningen utförs. Hänvisning: Se 8.2.3 Koder som förekommer i TK82, TK32 och TK77.	1	N

Position	Innehåll	Giltiga värden/Kommentar	Antal positioner	Lagringsform
12–14	Antal Självförnyande uppdrag	Självförnyande uppdrag: Antalet betalningstillfällen som återstår. Om inget antal är angivet i Betalningsunderlaget visas 000. <ul style="list-style-type: none"> • Högerställt • Nollutfyllt 	3	N
		Övriga betalningsuppdrag: Blankt eller reserv		A
15	Reservfält	Blankt	1	A
16–31	Betalarnummer	Betalarnummer	16	N
32–43	Belopp	<ul style="list-style-type: none"> • Högerställt • Nollutfyllt Observera: De två sista siffrorna anger ören.	12	N
44–53	Reservfält	Blankt	10	N
54–69	Referens	Betalningsmottagarens egen referens på betalningen eller blankt.	16	A
70–80	Reservfält	Blankt	11	A

Slutpost (TK09)

Slutposten (TK09) anger att avsnittet är slut och innehåller summeringar av antalet inbetalningar och utbetalningar i filen. Tabellen beskriver posten i detalj.

Position	Innehåll	Giltiga värden/Kommentar	Antal positioner	Lagringsform
1–2	Transaktionskod	09	2	N

Position	Innehåll	Giltiga värden/Kommentar	Antal positioner	Lagringsform
3–10	Skrivdag	ÅÅÅÅMMDD Det datum då filen skapades hos Bankgirot.	8	N
11–14	Clearingnummer	9900=Bankgirots clearingnummer	4	N
15–28	Reservfält	Blankt	14	A
29–40	Totalsumma utbetalningar	<ul style="list-style-type: none"> Högerställt Nollutfyllt Observera: De två sista siffrorna anger ören.	12	N
41–46	Totalt antal utbetalningar	<ul style="list-style-type: none"> Högerställt Nollutfyllt 	6	N
47–52	Totalt antal inbetalningar	<ul style="list-style-type: none"> Högerställt Nollutfyllt 	6	N
53–56	Reservfält	Nollor	4	A
57–68	Totalsumma inbetalningar	<ul style="list-style-type: none"> Högerställt Nollutfyllt Observera: De två sista siffrorna anger ören.	12	N
69–80	Reservfält	Nollor	12	A

9.8 Gammal fillayout - Postbeskrivningar, Utdrag ur Medgivanderegistret (registerpost)

Filbeskrivning

Filen innehåller en eller flera registerposter. **Observera:** Filen har ingen öppnings- eller slutpost.

Registerpost

Registerposten innehåller utdrag ur Medgivanderegistret. Tabellen beskriver posten i detalj.

Position	Innehåll	Giltiga värden/Kommentar	Antal positioner	Lagringsform
----------	----------	--------------------------	------------------	--------------

Position	Innehåll	Giltiga värden/Kommentar	Antal positioner	Lagringsform
1-10	Betalningsmottagarens bankgironummer	<ul style="list-style-type: none"> Högerställt Nollutfyllt 	10	N
11-22	Personnummer/ organisationsnummer	Betalarens <ul style="list-style-type: none"> personnummer: ÅÅÅÅMMDDNNNN organisationsnummer: oNNNNNNNNNNN 	12	N
23-38	Betalarnummer	<ul style="list-style-type: none"> Högerställt Nollutfyllt 	16	N
39	Medgivandetyper	1: Medgivandet initierat av betalningsmottagaren. 2: Medgivandet initierat av betalare via Internetbank.	1	N
40	Senaste aktivitetsår	Senaste aktivitetsår=årssiffra.	1	N
41-48	Datum för nyupplägg	ÅÅÅÅMMDD	8	N
49-56	Datum ändrat	ÅÅÅÅMMDD	8	N
57	Status1	1=Godkänt för Autogiro 2=Under förfrågan	1	N
58	Status2	0	1	N
59-63	Reservfält	Blankt	5	A

Position	Innehåll	Giltiga värden/Kommentar	Antal positioner	Lagringsform
64-79	Bankkontonummer	<ul style="list-style-type: none"> • Debitering av bankkonto: Clearingnummer samt bankkontonummer <ul style="list-style-type: none"> - Högerställt - Nollutfyllt • Debitering via bankgironummer: Blankt 	16	N
80	Reservfält	Blankt	1	A

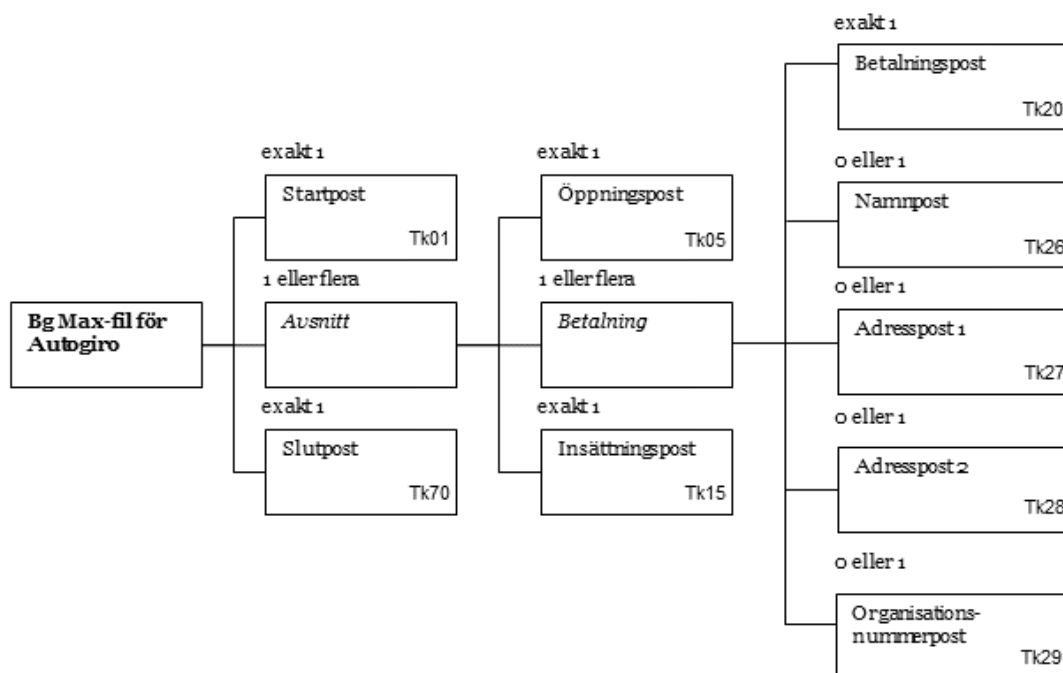
10 Post- och filbeskrivningar - fil från Bankgirot i Bg Max format

Bg Max är baserat på traditionell 80-teckenslayout. En applikation som läser filer i Bg Max layouten bör konstrueras så att den ignorerar posttyper den inte känner igen.

- Det är endast utförda betalningar som redovisas i Bg Max formatet för Autogiro.
- De eventuella betalningar som stoppas i täckningskontrollen syns endast via webbtjänsten Autogiro Online.
- Betalarnumret följer inte med i Bg Max formatet, vilket innebär att de måste ange ett referensnummer eller betalarnumret i refnr fältet i Betalningsunderlaget för att kunna pricka av betalningarna.
- TK32 kan inte levereras.

10.1 Översikt

Nedanstående bild beskriver översiktligt strukturen hos en Bg Max-fil. Avsikten är att den skall läsas från vänster, uppifrån och ner. D v s, en Bg Max-fil består av en startpost, ett eller flera avsnitt och en slutpost. Avsnitten består i sin tur av en öppningspost, en eller flera betalningar eller avdrag och en insättningspost osv.



En Bg Max-fil börjar med en startpost och avslutas med en slutpost. Däremellan finns ett antal avsnitt. En Bg Max-fil måste innehålla minst ett avsnitt.

Varje avsnitt börjar med en öppningspost och avslutas med en insättningspost. Ett avsnitt består av en följd av betalningar. Ett avsnitt måste innehålla minst en betalning. Avsnittets avslutande insättningspost innehåller information om den insättning som gjorts på bankkontot baserat på avsnittets betalningar.

En betalning består av en betalningspost och eventuell vidhängande extra referensnummerposter, informationsposter och eventuellt den information om betalaren som finns tillgänglig: namnpost samt adresspost 1 följt av adresspost 2 och organisationsnummerpost. Notera att betalarens, namn, adress och organisationsnummer inte alltid finns tillgängligt, i sådana fall finns inte heller motsvarande poster med i redovisningen. I de fall namn, adress och/eller organisationsnummer finns tillgängliga läggs motsvarande poster till i redovisningen.

10.2 Postdefinitioner

Nedan definieras filens poster. Posterna följer traditionell 80-teckenslayout.

10.2.1 Tabell 1 - Justering

För att definiera fältens justering och innehåll används symboler enligt följande tabell.

Symbol	Betydelse
N	Numeriskt innehåll
A	Alfanumeriskt innehåll
ho	Högerställt och nollutfyllt.
vb	Vänsterställt och blankutfyllt
b	Blankutfyllt
hb	Högerställt och blankutfyllt

10.3 Tabell 2 - Startpost (Transaktionskod = "01")

Startposten inleder en fil och innehåller information om vilket format och vilken version av formatet filen följer. Den innehåller även en tidsstämpel som indikerar när filen är skapad.

Term	Antal tecken	Post	Format	Beskrivning
Transaktionskod	2	1-2	N:-	Transaktionskod = "01" (startpost).
Layoutnamn	20	3-22	A:vb	Namn på layouten "BGMAX".
Version	2	23-24	N:ho	Layoutens version.
Skrivdag/Tidsstämpel	20	25-44	N:-	SSÅÅMMDDTTmmSSNNNNNN Där står: "SS" för sekel, "ÅÅ" för år, "MM" för månad, "DD" för datum, "TT" för klockslag, "mm" för minuter, "SS" för sekunder, "NNNNNN" för mikrosekunder.
Testmarkering	1	45	A:-	"T" indikerar testfil, "P" indikerar fil avsedd för produktion.
	35	46-80	-:-	Blanka/reserv.

10.4 Tabell 3 - Öppningspost (Transaktionskod = "05")

Öppningsposten inleder ett avsnitt. Ett avsnitt innehåller en sekvens av betalningar och avslutas med en insättningspost. Alla betalningar i ett avsnitt är till ett och samma bankgironummer och det förekommer normalt flera avsnitt.

Term	Antal tecken	Post	Format	Beskrivning
Transaktionskod	2	1-2	N:-	Transaktionskod = "05" (öppningspost).
Mottagar-bankgironummer	10	3-12	N:ho	Mottagarens bankgironummer.
Används ej för Autogiro	10	13-22	N:ho/A:b	Blankt
Valuta	3	23-25	A:b	Kod för insättningens valuta, "SEK".
	55	26-80	-:-	Blanka/reserv.

10.5 Tabell 4 - Betalningspost (Transaktionskod = "20")

Betalningsposten innehåller information om en betalning som gjorts till ett bankgironummer. Betalningsposten ingår som huvudelement i en betalning, se avsnitt Översikt.

Term	Antal tecken	Post	Format	Beskrivning
Transaktionskod	2	1-2	N:-	Transaktionskod = "20" (betalningspost).
Avsändar-bankgironummer	10	3-12	N:ho	Betalarens bankgironummer om detta finns tillgängligt.
Referens	25	13-37		Betalningsmottagarens referens, se Tabell 5.
Betalningsbelopp	18	38-55	N:ho	Betalningens belopp. De två sista siffrorna anger öre.
Referenskod	1	56	N:-	Se Tabell 5.
Betalningskanalkod	1	57	N:-	Se Tabell 6.
Används ej för Autogiro	12	58-69	A:-	Blankt
Används ej för Autogiro	1	70	N:-	Blankt
	10	71-80	-:-	Blanka/reserv.

10.5.1 Tabell 5 - Referenskod

I nedanstående tabell återfinns en beskrivning av referenskoderna som finns i position 56.

Värde	Format	Betydelse
0	-:-	Referensfältet är blankt. Betalningsmottagaren har inte angivet någon referens i Betalningsunderlaget.
2	N:hb	Referensfältet innehåller ett referensnummer som är tidigare angivet i Betalningsunderlaget som skickats till Bankgirot av betalningsmottagaren.

10.5.2 Tabell 6 - Betalningskanalkod

Följande tabell definierar betydelsen av värdet i fältet för betalningskanal (position 57).

Värde	Betydelse
4	Betalningen är en elektronisk betalning från tjänsten Autogiro (AG).

10.5.3 Tabell 7 - Avbildmarkering

Tabell 7 används inte för Autogiro.

10.6 Tabell 8 - Avdragspost (Transaktionskod = "21")

Tabell 8 används inte för Autogiro.

10.6.1 Tabell 9 - Avdragskod

Tabell 9 används inte för Autogiro.

10.7 Tabell 10 - Extra referensnummerpost (Transaktionskod = "22", "23")

Tabell 10 används inte för Autogiro.

10.8 Tabell 11 - Informationspost (Transaktionskod = "25")

Tabell 11 används inte för Autogiro.

10.9 Tabell 12 - Namnpost (Transaktionskod = "26")

Levereras då betalarnumret är ett bankgironummer.

Term	Antal tecken	Post	Format	Beskrivning
Transaktionskod	2	1-2	N:-	Transaktionskod = "26" (namnpost).
Betalarens namn	35	3-37	A:vb	Betalarens namn.
Extra namnfält	35	38-72	A:vb	Extra namnfält.

	8	73-80	-:-	Blanka/reserv.
--	---	-------	-----	----------------

10.10 Tabell 13 - Adresspost 1 (Transaktionskod = "27")

Levereras då betalarnumret är ett bankgironummer. Adresspost 1 följs av adresspost 2, se tabell 14.

Term	Antal tecken	Post	Format	Beskrivning
Transaktionskod	2	1-2	N:-	Transaktionskod = "27" (Adresspost del 1).
Betalarens adress	35	3-37	A:vb	Adress.
Betalarens postnummer	9	38-46	A:vb	Postnummer.
	34	47-80	-:-	Blanka/reserv.

10.11 Tabell 14 - Adresspost 2 (Transaktionskod = "28")

Levereras då betalarnumret är ett bankgironummer. Adresspost 2 föregås av adresspost 1, se tabell 13.

Term	Antal tecken	Post	Format	Beskrivning
Transaktionskod	2	1-2	N:-	Transaktionskod = "28" (Adresspost del 2).
Betalarens ortsadress	35	3-37	A:vb	Ortsadress.
Betalarens land	35	38-72	A:vb	Land (endast vid utlandsadress, annars blank).
Betalarens landkod	2	73-74	A:vb	Landkod (endast vid utlandsadress).
	6	75-80	-:-	Blanka/reserv.

10.12 Tabell 15 - Organisationsnummerpost (Transaktionskod = "29")

Levereras då betalarnumret är ett bankgironummer.

Term	Antal tecken	Post	Format	Beskrivning
Transaktionskod	2	1-2	N:-	Transaktionskod = "29" (organisationsnummer post).

Organisationsnummer	12	3-14	N:ho	Betalarens organisationsnummer. Anges med 10 siffror.
	66	15-80	-:-	Blanka/reserv.

10.13 Tabell 16 - Insättningspost (Transaktionskod = "15")

Insättningsposten avslutar ett avsnitt och innehåller information om den insättning som är resultatet av avsnittets betalningar. **Hänvisning:** I öppningsposten finns uppgift om vilket bankgironummer som avsnittets betalningar riktats till, se tabell 3.

Term	Antal tecken	Post	Format	Beskrivning
Transaktionskod	2	1-2	N:-	Transaktionskod = "15" (insättningspost).
Mottagarbankkontonummer	35	3-37	N:ho	Mottagarens bankkontonummer.
Betalningsdag	8	38-45	N:-	Betalningsdag, SSÅÅMMDD
Insättningslöpnummer	5	46-50	N:ho	Löpnummer för varje kunds insättning. Unikt per bankgironummer och år.
Insättningsbelopp	18	51-68	N:ho	Insättningens belopp. De två sista siffrorna visar öre.
Valuta	3	69-71	A:-	Kod för insättningens valuta, SEK.
Antal betalningar	8	72-79	N:ho	Antal betalningsposter som ingår i denna insättning.
Används ej	1	80	A:b	Blank.

Insättningslöpnumret (position 46-50) meddelas banken i samband med insättningen på bankkontot. Samma Insättningslöpnummer kan redovisas på kontoutdraget från banken.

Mottagarens bankkontonummer (position 3-37) redovisas med 16 tecken varav de fyra första siffrorna (pos 22-25) avser bankens clearingnummer och resterande siffror (pos 26-37) avser räkningsnumret (högerställt och nollutfyllt).

10.14 Tabell 17 - Slutpost (Transaktionskod = "70")

Slutposten avslutar en fil. Den innehåller antalet betalningsposter samt antal insättningsposter i denna fil.

Term	Antal tecken	Post	Format	Beskrivning
Transaktionskod	2	1-2	N:-	Transaktionskod = "70" (slutpost).
Antal betalningsposter	8	3-10	N:ho	Antal betalningsposter i denna fil.
Används ej	8	11-18	N	Nollor
Används ej	8	19-26	N	Nollor
Antal insättningsposter	8	27-34	N:ho	Antal insättningsposter i denna fil.
	46	35-80	-:-	Blanka/reserv.